

平成25年度 中種子町予算状況

(単位:千円, %)

区 分	予 算 額		比 較	伸 び 率	備 考	
	平成25年度 A	平成24年度 B	A - B C	C / B × 100		
一 般 会 計	5,498,000	5,378,000	120,000	2.2		
特 別 会 計	国民健康保険事業勘定	1,373,676	1,474,928	△ 101,252	△ 6.9	
	と 畜 場	3,597	3,717	△ 120	△ 3.2	
	簡 易 水 道 事 業	85,481	305,202	△ 219,721	△ 72.0	
	介 護 保 険 事 業 勘 定	966,187	913,784	52,403	5.7	
	後 期 高 齢 者 医 療	132,012	129,025	2,987	2.3	
	小 計	2,560,953	2,826,656	△ 265,703	△ 9.4	
公営企業会計(上水道事業)	166,907	167,072	△ 165	△ 0.1		
合 計	8,225,860	8,371,728	△ 145,868	△ 1.7		

歳入予算の対前年度比較

(単位:千円, %)

歳入区分 (款)		平成24年度	平成25年度		前年度との 比較	増減率 (%)
		予算額	予算額	構成比		
1	町税	700,791	717,495	13.0	16,704	2.4
2	地方譲与税	86,153	84,486	1.5	△ 1,667	△ 1.9
3	利子割交付金	2,040	1,230	0.0	△ 810	△ 39.7
4	配当割交付金	270	783	0.0	513	190.0
5	株式等譲渡所得 割交付金	162	68	0.0	△ 94	△ 58.0
6	地方消費税 交付金	66,872	64,566	1.2	△ 2,306	△ 3.4
7	ゴルフ場利用税 交付金	2,617	2,398	0.0	△ 219	△ 8.4
8	自動車取得税 交付金	12,425	10,305	0.2	△ 2,120	△ 17.1
9	地方特例交付金	17,577	1,085	0.0	△ 16,492	△ 93.8
10	地方交付税	2,668,200	2,620,000	47.7	△ 48,200	△ 1.8
11	交通安全対策 特別交付金	2,000	2,000	0.0	0	0.0
12	分担金及び 負担金	36,947	33,583	0.6	△ 3,364	△ 9.1
13	使用料及び 手数料	88,349	89,589	1.6	1,240	1.4
14	国庫支出金	254,511	245,016	4.5	△ 9,495	△ 3.7
15	県支出金	300,900	365,273	6.7	64,373	21.4
16	財産収入	24,116	25,388	0.5	1,272	5.3
17	寄附金	1	1	0.0	0	0.0
18	繰入金	417,366	404,789	7.4	△ 12,577	△ 3.0
19	繰越金	10,000	10,000	0.2	0	0.0
20	諸収入	65,703	89,645	1.6	23,942	36.4
21	町債	621,000	730,300	13.3	109,300	17.6
	計	5,378,000	5,498,000	100.0	120,000	2.2

第1図 歳入予算の状況

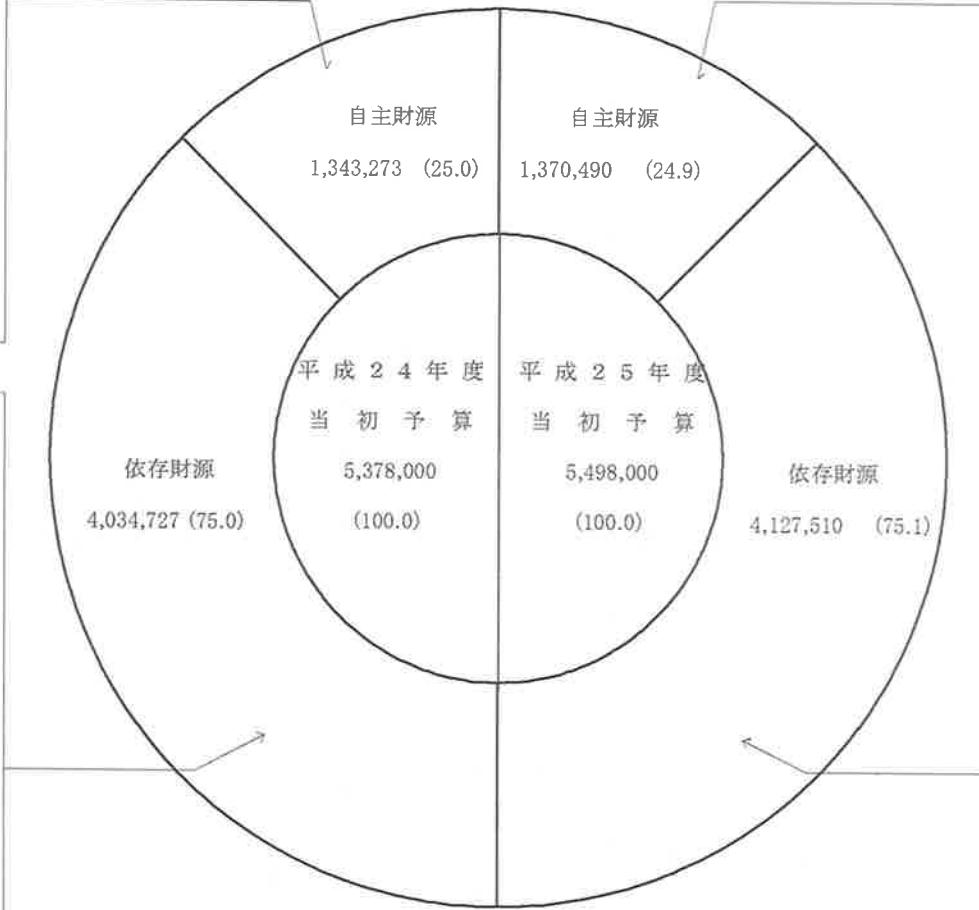
(単位:千円, %)

町税	700,791	(13.0)
分担金及び金	36,947	(0.7)
負担金及び料	88,349	(1.7)
使用料及び料		
手数料		
財産収入	24,116	(0.4)
寄附金	1	(0.0)
繰入金	417,366	(7.8)
繰越金	10,000	(0.2)
諸収入	65,703	(1.2)

町税	717,495	(13.0)
分担金及び金	33,583	(0.6)
負担金及び料	89,589	(1.6)
使用料及び料		
手数料		
財産収入	25,388	(0.5)
寄附金	1	(0.0)
繰入金	404,789	(7.4)
繰越金	10,000	(0.2)
諸収入	89,645	(1.6)

地方譲与税	86,153	(1.6)
利子割交付金	2,040	(0.0)
配当割交付金	270	(0.0)
株式等譲渡所得	162	(0.0)
割交付金		
地方消費税	66,872	(1.3)
交付金		
ゴルフ場利用	2,617	(0.0)
税交付金		
自動車取得	12,425	(0.2)
税交付金		
地方特例交付金	17,577	(0.4)
地方交付税	2,668,200	(49.6)
交通安全対策	2,000	(0.0)
特別交付金		
国庫支出金	254,511	(4.7)
県支出金	300,900	(5.6)
町債	621,000	(11.6)

地方譲与税	84,486	(1.5)
利子割交付金	1,230	(0.0)
配当割交付金	783	(0.0)
株式等譲渡所得	68	(0.0)
割交付金		
地方消費税	64,566	(1.2)
交付金		
ゴルフ場利用	2,398	(0.0)
税交付金		
自動車取得	10,305	(0.2)
税交付金		
地方特例交付金	1,085	(0.0)
地方交付税	2,620,000	(47.7)
交通安全対策	2,000	(0.0)
特別交付金		
国庫支出金	245,016	(4.5)
県支出金	365,273	(6.7)
町債	730,300	(13.3)



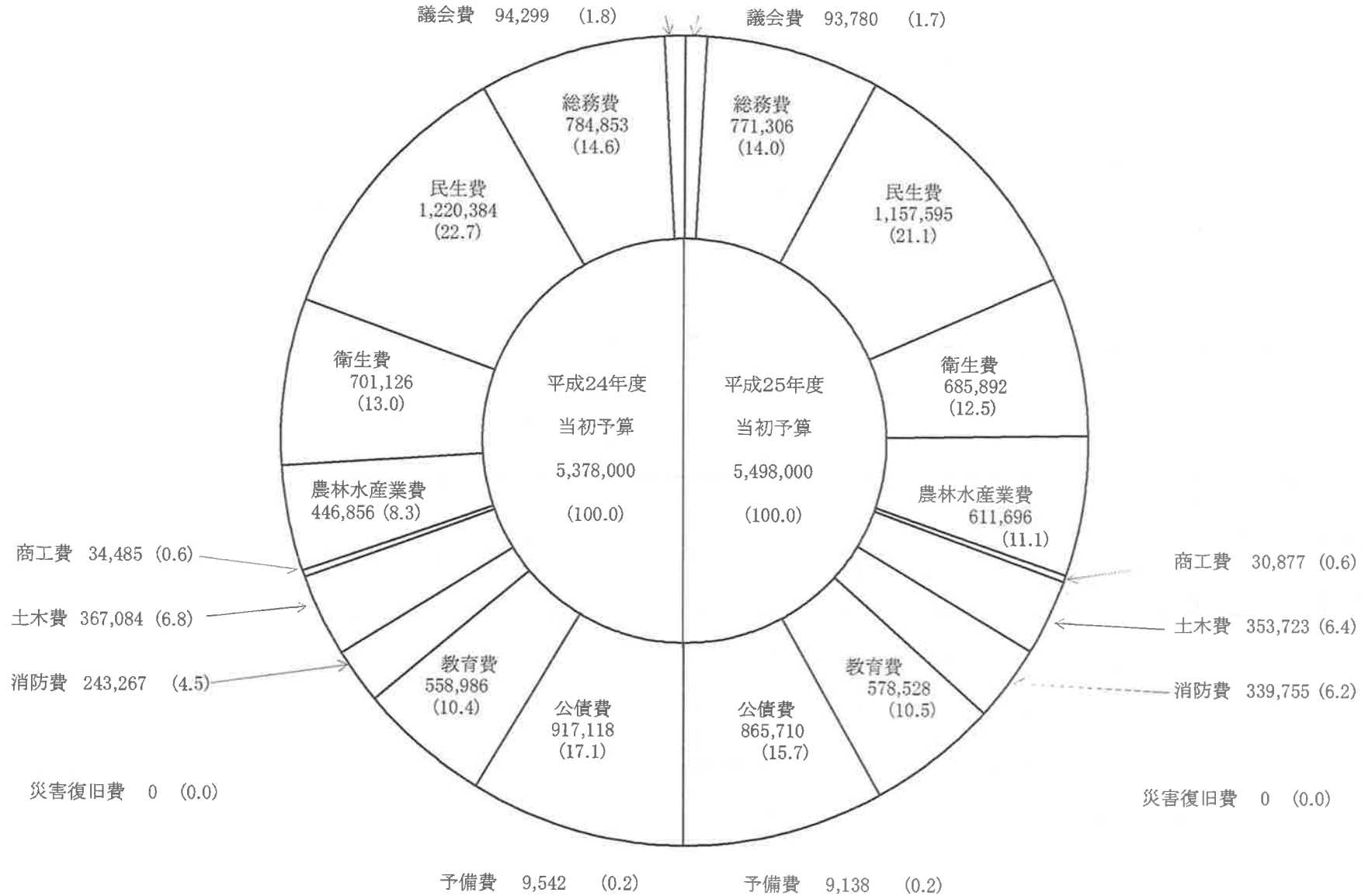
歳出予算(目的別)の対前年度比較

(単位:千円, %)

歳出区分		平成24年度	平成25年度		前年度との比較	増減率
		予算額	予算額	構成比		
1	議会費	94,299	93,780	1.7	△ 519	△ 0.6
2	総務費	784,853	771,306	14.0	△ 13,547	△ 1.7
3	民生費	1,220,384	1,157,595	21.1	△ 62,789	△ 5.1
4	衛生費	701,126	685,892	12.5	△ 15,234	△ 2.2
5	農林水産業費	446,856	611,696	11.1	164,840	36.9
6	商工費	34,485	30,877	0.6	△ 3,608	△ 10.5
7	土木費	367,084	353,723	6.4	△ 13,361	△ 3.6
8	消防費	243,267	339,755	6.2	96,488	39.7
9	教育費	558,986	578,528	10.5	19,542	3.5
10	災害復旧費	0	0	0.0	0	0.0
11	公債費	917,118	865,710	15.7	△ 51,408	△ 5.6
12	予備費	9,542	9,138	0.2	△ 404	△ 4.2
計		5,378,000	5,498,000	100.0	120,000	2.2

第2図 歳出予算の目的別内訳

(単位:千円, %)



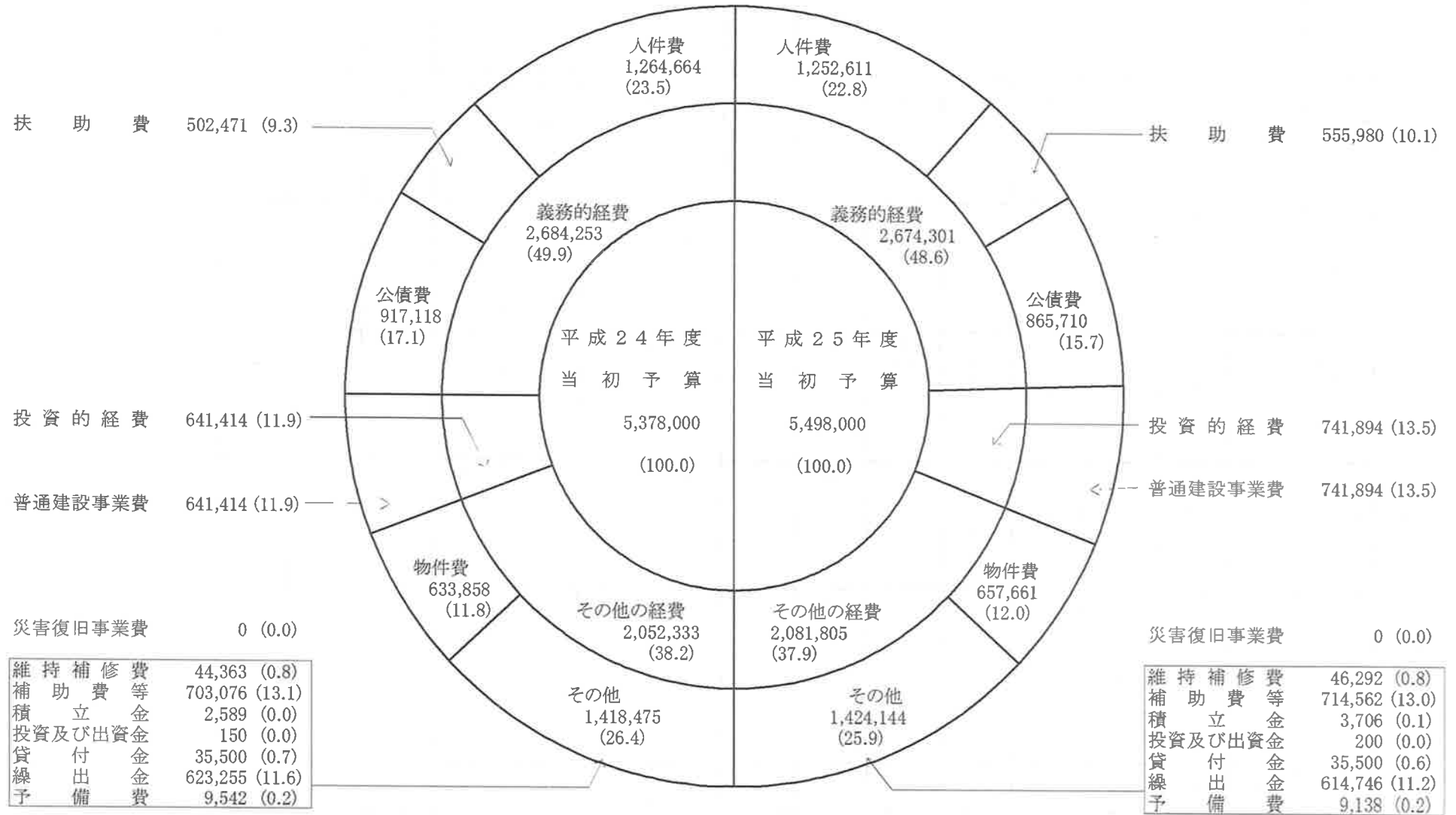
歳出予算(性質別)の対前年度比較

(単位:千円, %)

歳出区分		平成24年度	平成25年度		前年度との比較	増減率
		予算額	予算額	構成比		
1	人件費	1,264,664	1,252,611	22.8	△ 12,053	△ 1.0
2	物件費	633,858	657,661	12.0	23,803	3.8
3	維持補修費	44,363	46,292	0.8	1,929	4.3
4	扶助費	502,471	555,980	10.1	53,509	10.6
5	補助費等	703,076	714,562	13.0	11,486	1.6
6	公債費	917,118	865,710	15.7	△ 51,408	△ 5.6
7	積立金	2,589	3,706	0.1	1,117	43.1
8	投資及び出資金	150	200	0.0	50	33.3
9	貸付金	35,500	35,500	0.6	0	0.0
10	繰出金	623,255	614,746	11.2	△ 8,509	△ 1.4
11	普通建設事業費	641,414	741,894	13.5	100,480	15.7
12	災害復旧事業費	0	0	0.0	0	0.0
13	予備費	9,542	9,138	0.2	△ 404	△ 4.2
計		5,378,000	5,498,000	100.0	120,000	2.2

第3図 歳出予算の性質別内訳

(単位:千円, %)



歳出予算の目的別性質別内訳

(単位:千円,%)

区 分	議会費	総務費	民生費	衛生費	農 林 水産業費	商工費	土木費	消防費	教育費	災 害 復旧費	公債費	予備費	計 (a)	前年度	(a) の 構成比
人 件 費	85,907	503,267	165,031	49,722	174,322	128	90,477	24,082	159,675				1,252,611	1,264,664	22.8
物 件 費	6,756	123,157	47,037	95,992	82,854	6,909	39,783	21,832	233,341				657,661	633,858	12.0
維持補修費		1,290	2,160	85	4,165	2,280	17,563		18,749				46,292	44,363	0.8
扶 助 費			549,593	825					5,562				555,980	502,471	10.1
補助費等	1,117	94,119	30,283	272,368	78,547	21,560	1,660	172,576	42,332				714,562	703,076	13.0
公 債 費											865,710		865,710	917,118	15.7
積 立 金		3,522			184								3,706	2,589	0.1
投資及び出資金					200								200	150	0.0
貸 付 金					35,500								35,500	35,500	0.6
繰 出 金		117	362,241	252,292					96				614,746	623,255	11.2
普通建設事業		45,834	1,250	14,608	235,924		204,240	121,265	118,773				741,894	641,414	13.5
災害復旧事業費													0	0	—
予 備 費												9,138	9,138	9,542	0.2
計	93,780	771,306	1,157,595	685,892	611,696	30,877	353,723	339,755	578,528	0	865,710	9,138	5,498,000	5,378,000	100.0

普通建設事業

(1千万円以上のもの)

1. 一般会計

(単位:千円)

番号	事業名	事業主体	事業費	特定財源					事業内容
				国庫支出金	県支出金	地方債	その他財源	一般財源	
1	保育所横敷地(駐車場)整備事業	町	23,000					23,000	舗装工 外
2	合併浄化槽設置事業	設置者	14,608	7,304	3,652			3,652	設置者補助
3	さとうきび増産強化対策事業	生産組合	10,623		7,970			2,653	ハーベスタ機能向上 外
4	ライスセンター再編整備事業	JA	14,631			14,600		31	乾燥機・荷受計量操作盤導入
5	畜産担い手育成総合整備事業	設置者	25,177				25,177	0	畜舎・堆肥舎 外
6	森林整備・林業木材産業活性化推進事業	町	19,040		17,626			1,414	除間伐・路網整備
8	農業基盤整備事業	県	34,878			20,500		14,378	中種子中部地区 野間東部地区 奈佐田地区 中田地区 中山間中種子地区 阿蘇地区
9	農業基盤整備事業	町	25,000	13,750				11,250	君ヶ代浦地区 寺田浦地区 満足山地区
10	農道整備事業	県	22,338			17,700		4,638	中央西地区 岩岡南部地区 農道保全中種子地区
11	農道改良舗装事業	町	54,630	11,100	3,000	39,800		730	田島地区 本村地区
12	道路改良舗装事業	〃	183,239			170,000		13,239	大平中山線 梶潟1号線 伏之前線 旭町1号線 坂井熊野線 竹之川線
13	自然災害防止事業	〃	10,050			10,000		50	島田地区
14	消防団拠点施設整備事業	〃	18,470			18,400		70	納官分団格納庫建設
15	熊毛地区消防組合負担金(無線デジタル化)	消防組合	93,656			93,600		56	消防救急デジタル無線整備
16	小学校校舎等改修事業	町	32,909	3,660				29,249	岩岡小学校舎改修 外5件
17	種子島こり〜な大規模改修事業	〃	25,868			25,800		68	屋根等補修工事
18	旧南界中学校体育館改修事業	〃	26,449			26,400		49	屋根雨漏防水工 外
19	学校給食設備等整備事業	〃	18,654			18,600		54	高電圧受電設備 食器保管庫 ガス回転釜

歳出予算の款別・節別内訳

区 分	議会費	総務費	民生費	衛生費	農 林 水産業費	商工費	土木費	消防費	教育費
報 酬	39,684	30,483	383	174	5,782	58	297	9,777	8,333
給 料	9,027	182,595	89,765	28,593	102,692	0	51,357	7,924	76,256
職 員 手 当 等	14,484	99,931	38,930	12,749	48,696	70	25,486	4,234	34,969
共 済 費	22,712	192,882	39,650	8,582	29,112	0	18,104	2,147	47,535
災 害 補 償 費									
賃 金		31,028	38,621	3,867	15,713	1,226	22,805		60,575
報 償 費		2,558	8,524	2,562	1,473	564	490	145	4,368
旅 費	4,415	7,479	1,328	837	3,156	178	908	10,882	4,472
交 際 費	59	705							100
需 用 費	1,513	31,813	24,245	6,724	7,561	1,663	6,291	4,654	91,182
役 務 費	6	16,715	2,391	2,912	1,451	345	2,899	880	7,261
委 託 料	742	31,122	20,276	78,843	77,231	5,164	29,433	9,443	65,332
使用料及び賃借料	21	20,739	2,980	2,766	9,689	296	10,786	702	15,287
工 事 請 負 費		25,400			67,200		122,850	18,765	88,672
原 材 料 費		3,186	186	85	2,441	341	1,679		892
公 有 財 産 購 入 費					410		18,651	800	554
備 品 購 入 費		2,216	600					1,785	30,009
負担金補助及び交付金	1,117	85,476	22,808	405,334	200,956	20,972	3,154	267,246	36,994
扶 助 費			504,041	825					5,562
貸 付 金					35,500				
補償補てん及び賠償金		200	600		1,020		38,500		
償還金利子及び割引料		3,000	1		1,197				
投 資 及 び 出 資 金					200				
積 立 金		3,522			184				
寄 付 金									
公 課 費		139	25		32		33	371	79
繰 出 金		117	362,241	131,039					96
予 備 費									
計	93,780	771,306	1,157,595	685,892	611,696	30,877	353,723	339,755	578,528

歳出予算の款別・節別内訳(つづき)

(単位:千円, %)

区 分	災 害 復 旧 費	公 債 費	予 備 費	計	構 成 比	前 年 度	増 減	増 減 率
報 酬				94,971	1.7	95,034	△ 63	△ 0.1
給 料				548,209	10.0	547,695	514	0.1
職 員 手 当 等				279,549	5.1	281,091	△ 1,542	△ 0.5
共 済 費				360,724	6.6	370,839	△ 10,115	△ 2.7
災 害 補 償 費				0		0	0	0.0
賃 金				173,835	3.2	173,156	679	0.4
報 償 費				20,684	0.4	20,647	37	0.2
旅 費				33,655	0.6	36,229	△ 2,574	△ 7.1
交 際 費				864	0.0	865	△ 1	△ 0.1
需 用 費				175,646	3.2	180,953	△ 5,307	△ 2.9
役 務 費				34,860	0.6	33,630	1,230	3.7
委 託 料				317,586	5.8	242,053	75,533	31.2
使用料及び賃借料				63,266	1.2	69,248	△ 5,982	△ 8.6
工 事 請 負 費				322,887	5.9	443,712	△ 120,825	△ 27.2
原 材 料 費				8,810	0.2	9,376	△ 566	△ 6.0
公 有 財 産 購 入 費				20,415	0.4	12,059	8,356	69.3
備 品 購 入 費				34,610	0.6	22,449	12,161	54.2
負担金補助及び交付金				1,044,057	19.0	902,031	142,026	15.7
扶 助 費				510,428	9.3	455,759	54,669	12.0
貸 付 金				35,500	0.6	35,500	0	0.0
補償補てん及び賠償金				40,320	0.7	13,000	27,320	210.2
償還金利子及び割引料		865,710		869,908	15.6	920,516	△ 50,608	△ 5.5
投資及び出資金				200	0.0	150	50	33.3
積 立 金				3,706	0.1	2,589	1,117	43.1
寄 付 金				0		0	0	0.0
公 課 費				679	0.0	605	74	12.2
繰 出 金				493,493	9.0	499,272	△ 5,779	△ 1.2
予 備 費			9,138	9,138	0.2	9,542	△ 404	△ 4.2
計	0	865,710	9,138	5,498,000	100.0	5,378,000	120,000	2.2