

平成26年度

当初予算資料

鹿児島県中種子町

平成26年度 中種子町予算状況

(単位:千円, %)

区 分	予 算 額		比 較 A - B C	伸 び 率 C / B × 100	備 考	
	平成26年度 A	平成25年度 B				
一 般 会 計	6,300,000	5,498,000	802,000	14.6		
特 別 会 計	国民健康保険事業勘定	1,449,446	1,373,676	75,770	5.5	
	と 畜 場	3,682	3,597	85	2.4	
	簡 易 水 道 事 業	371,529	85,481	286,048	334.6	
	介 護 保 険 事 業 勘 定	998,896	966,187	32,709	3.4	
	後 期 高 齢 者 医 療	138,257	132,012	6,245	4.7	
	小 計	2,961,810	2,560,953	400,857	15.7	
公営企業会計(上水道事業)	184,541	166,907	17,634	10.6		
合 計	9,446,351	8,225,860	1,220,491	14.8		

歳入予算の対前年度比較

(単位:千円, %)

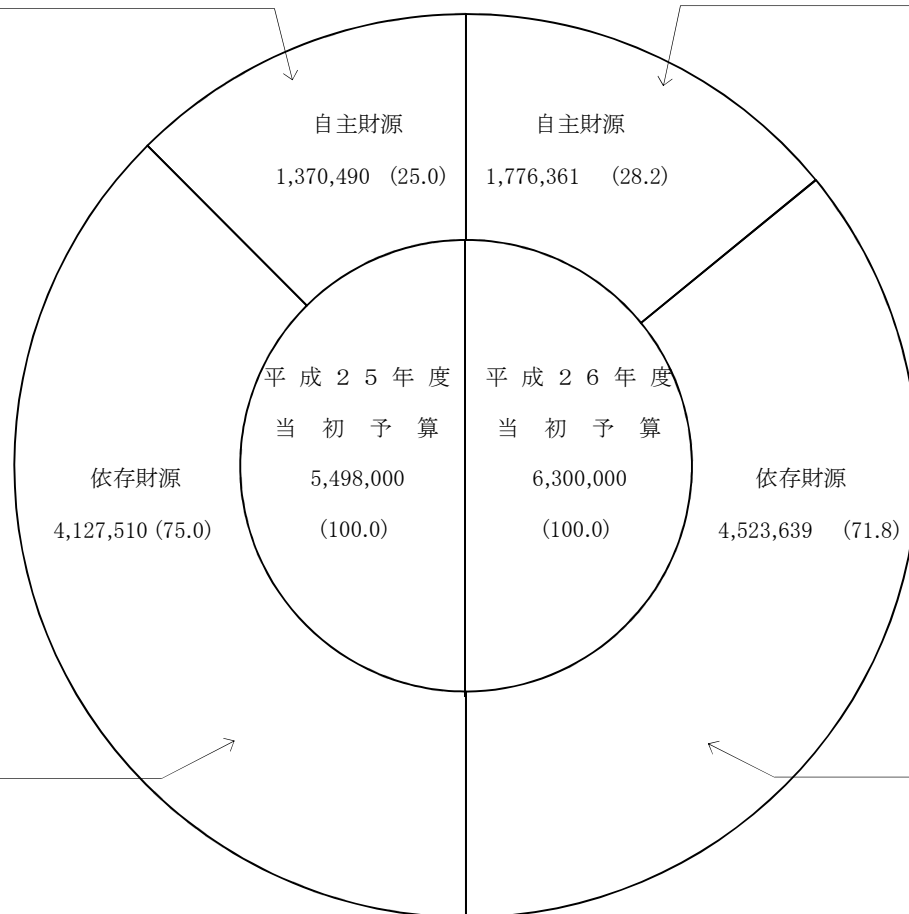
歳入区分 (款)	平成25年度	平成 2 6 年 度		前年度との 比較	増減率 (%)
	予算額	予算額	構成比		
1 町 税	717,495	725,713	11.5	8,218	1.1
2 地方譲与税	84,486	81,868	1.3	△ 2,618	△ 3.1
3 利子割交付金	1,230	1,017	0.0	△ 213	△ 17.3
4 配当割交付金	783	610	0.0	△ 173	△ 22.1
5 株式等譲渡所得 割 交 付 金	68	142	0.0	74	108.8
6 地方消費税 交 付 金	64,566	93,407	1.5	28,841	44.7
7 ゴルフ場利用税 交 付 金	2,398	3,107	0.0	709	29.6
8 自動車取得税 交 付 金	10,305	13,312	0.2	3,007	29.2
9 地方特例交付金	1,085	1,205	0.0	120	11.1
10 地方交付税	2,620,000	2,620,000	41.7	0	0.0
11 交通安全対策 特 別 交 付 金	2,000	1,700	0.0	△ 300	△ 15.0
12 分担金及び 負 担 金	33,583	35,493	0.6	1,910	5.7
13 使用料及び 手 数 料	89,589	90,308	1.4	719	0.8
14 国庫支出金	245,016	398,596	6.3	153,580	62.7
15 県 支 出 金	365,273	449,175	7.2	83,902	23.0
16 財 産 収 入	25,388	31,611	0.5	6,223	24.5
17 寄 附 金	1	2,061	0.0	2,060	206,000.0
18 繰 入 金	404,789	761,812	12.1	357,023	88.2
19 繰 越 金	10,000	10,000	0.2	0	0.0
20 諸 収 入	89,645	119,363	1.9	29,718	33.2
21 町 債	730,300	859,500	13.6	129,200	17.7
計	5,498,000	6,300,000	100.0	802,000	14.6

第1図 歳入予算の状況

(単位:千円, %)

町 税	717,495	(13.1)
分担金及び金	33,583	(0.6)
負担金及び金	89,589	(1.6)
使用料及び料	25,388	(0.5)
手数料	1	(0.0)
財産収入	404,789	(7.4)
寄附金	10,000	(0.2)
繰入金	89,645	(1.6)
繰越金		
諸収入		

地方譲与税	84,486	(1.5)
利子割交付金	1,230	(0.0)
配当割交付金	783	(0.0)
株式等譲渡所得	68	(0.0)
割交付金	64,566	(1.2)
地方消費税	2,398	(0.0)
交付金	10,305	(0.2)
ゴルフ場利用税	1,085	(0.0)
交付金	2,620,000	(47.7)
自動車取得税	2,000	(0.0)
交付金	245,016	(4.5)
地方特例交付金	365,273	(6.6)
地方交付税	730,300	(13.3)
交通安全対策		
特別交付金		
国庫支出金		
県支出金		
町債		



町 税	725,713	(11.5)
分担金及び金	35,493	(0.6)
負担金及び金	90,308	(1.4)
使用料及び料	31,611	(0.5)
手数料	2,061	(0.0)
財産収入	761,812	(12.1)
寄附金	10,000	(0.2)
繰入金	119,363	(1.9)
繰越金		
諸収入		

地方譲与税	81,868	(1.3)
利子割交付金	1,017	(0.0)
配当割交付金	610	(0.0)
株式等譲渡所得	142	(0.0)
割交付金	93,407	(1.5)
地方消費税	3,107	(0.0)
交付金	13,312	(0.2)
ゴルフ場利用税	1,205	(0.0)
交付金	2,620,000	(41.7)
自動車取得税	1,700	(0.0)
交付金	398,596	(6.3)
地方特例交付金	449,175	(7.2)
地方交付税	859,500	(13.6)
交通安全対策		
特別交付金		
国庫支出金		
県支出金		
町債		

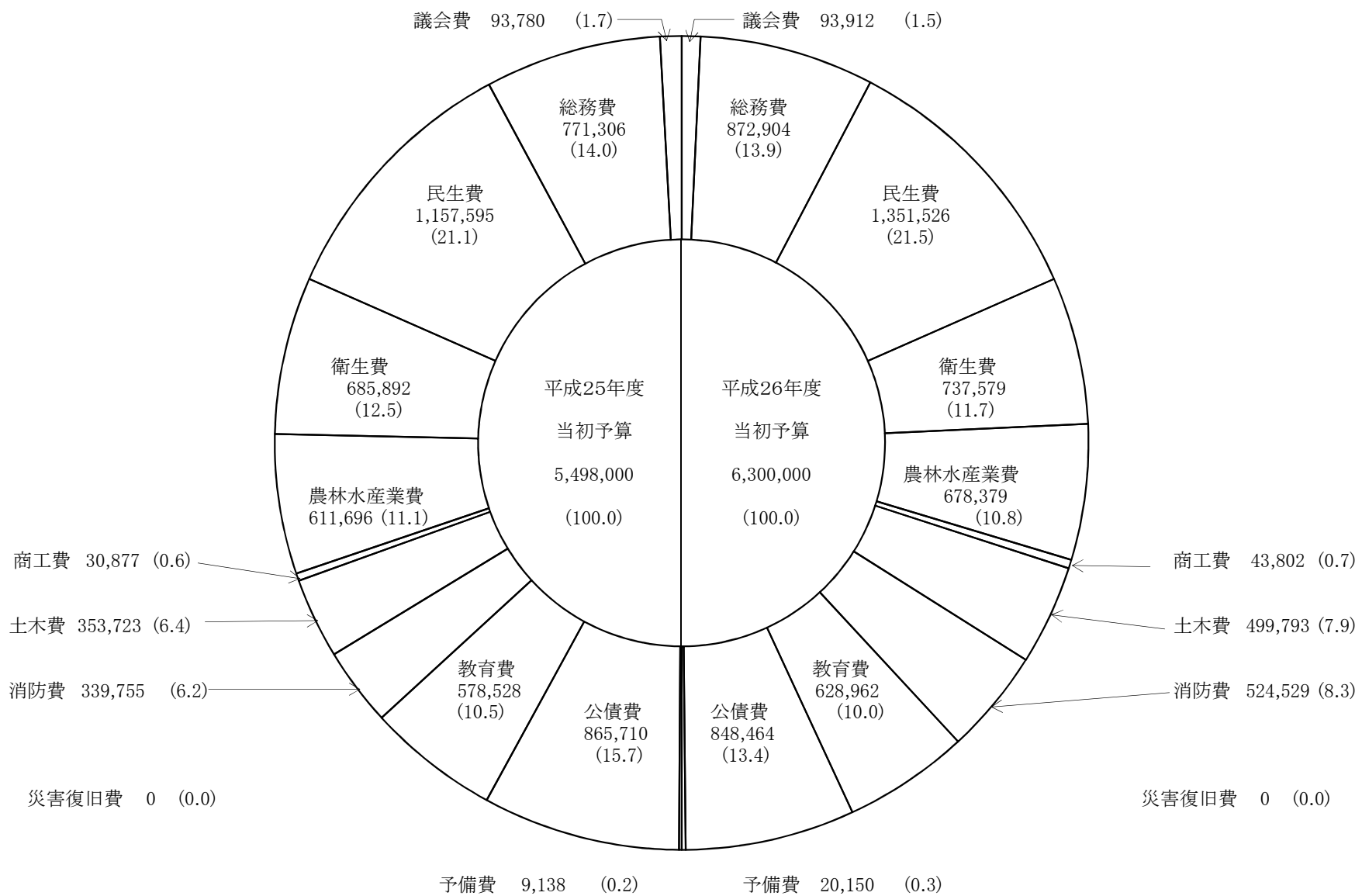
歳出予算(目的別)の対前年度比較

(単位:千円, %)

歳出区分		平成25年度	平成26年度		前年度との比較	増減率
		予算額	予算額	構成比		
1	議会費	93,780	93,912	1.5	132	0.1
2	総務費	771,306	872,904	13.9	101,598	13.2
3	民生費	1,157,595	1,351,526	21.5	193,931	16.8
4	衛生費	685,892	737,579	11.7	51,687	7.5
5	農林水産業費	611,696	678,379	10.8	66,683	10.9
6	商工費	30,877	43,802	0.7	12,925	41.9
7	土木費	353,723	499,793	7.9	146,070	41.3
8	消防費	339,755	524,529	8.3	184,774	54.4
9	教育費	578,528	628,962	10.0	50,434	8.7
10	災害復旧費	0	0	0.0	0	0.0
11	公債費	865,710	848,464	13.4	△ 17,246	△ 2.0
12	予備費	9,138	20,150	0.3	11,012	120.5
計		5,498,000	6,300,000	100.0	802,000	14.6

第2図 歳出予算の目的別内訳

(単位:千円, %)



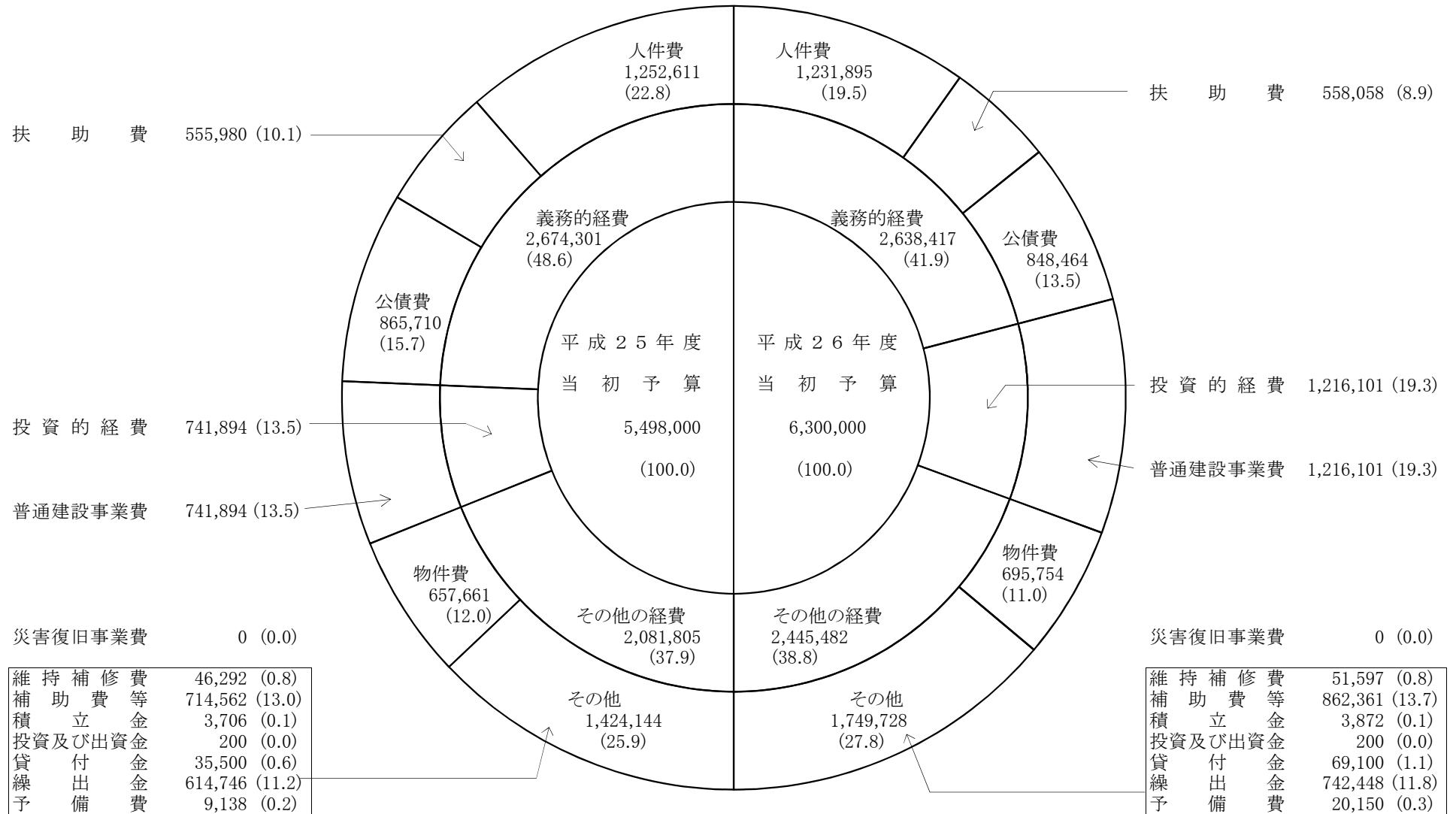
歳出予算(性質別)の対前年度比較

(単位:千円, %)

歳出区分		平成25年度	平成26年度		前年度との比較	増減率
		予算額	予算額	構成比		
1	人件費	1,252,611	1,231,895	19.5	△ 20,716	△ 1.7
2	物件費	657,661	695,754	11.0	38,093	5.8
3	維持補修費	46,292	51,597	0.8	5,305	11.5
4	扶助費	555,980	558,058	8.9	2,078	0.4
5	補助費等	714,562	862,361	13.7	147,799	20.7
6	公債費	865,710	848,464	13.5	△ 17,246	△ 2.0
7	積立金	3,706	3,872	0.1	166	4.5
8	投資及び出資金	200	200	0.0	0	0.0
9	貸付金	35,500	69,100	1.1	33,600	94.6
10	繰出金	614,746	742,448	11.8	127,702	20.8
11	普通建設事業費	741,894	1,216,101	19.3	474,207	63.9
12	災害復旧事業費	0	0	0.0	0	0.0
13	予備費	9,138	20,150	0.3	11,012	120.5
計		5,498,000	6,300,000	100.0	802,000	14.6

第3図 歳出予算の性質別内訳

(単位:千円, %)



歳出予算の目的別性質別内訳

(単位:千円, %)

区 分	議会費	総務費	民生費	衛生費	農 林 水産業費	商工費	土木費	消防費	教育費	災 害 復旧費	公債費	予備費	計 (a)	前年度	(a) の 構成比
人 件 費	86,453	478,453	171,673	51,700	173,990	313	85,586	24,532	159,195				1,231,895	1,252,611	19.5
物 件 費	6,229	126,408	66,217	98,550	82,214	8,697	39,507	25,050	242,882				695,754	657,661	11.0
維持補修費		1,643	3,403	85	4,177	1,961	21,222		19,106				51,597	46,292	0.8
扶 助 費			552,083	825					5,150				558,058	555,980	8.9
補助費等	1,230	92,310	76,889	305,535	95,540	21,382	2,791	216,105	50,579				862,361	714,562	13.7
公 債 費											848,464		848,464	865,710	13.5
積 立 金		3,707			165								3,872	3,706	0.1
投資及び出資金					200								200	200	0.0
貸 付 金					69,100								69,100	35,500	1.1
繰 出 金		137	481,261	260,954					96				742,448	614,746	11.8
普通建設事業		170,246		19,930	252,993	11,449	350,687	258,842	151,954				1,216,101	741,894	19.3
災害復旧事業費													0	0	—
予 備 費												20,150	20,150	9,138	0.3
計	93,912	872,904	1,351,526	737,579	678,379	43,802	499,793	524,529	628,962	0	848,464	20,150	6,300,000	5,498,000	100.0

普通建設事業

(1千万円以上のもの)

(単位:千円)

1. 一般会計

番号	事業名	事業主体	事業費	特定財源					事業内容
				国庫支出金	県支出金	地方債	その他財源	一般財源	
1	役場庁舎・中央公民館・教育委員会庁舎大規模改修	町	120,000					120,000	外壁及び防水工事
2	電算環境施設整備	〃	11,259					11,259	電算機器等一式
3	地域定住支援事業	〃	13,000			5,000		8,000	住宅建築・購入・改修・子供加算
4	黒糖伝承館整備事業	〃	11,323		2,350	5,000		3,973	休憩所設置・黒糖づくり機材一式
5	さとうきび産地活性化実践事業(精脱葉施設)	設置者	76,000	60,800		13,000		2,200	精脱葉施設・管理棟・場内舗装
6	農業基盤整備事業	県	18,335			8,000		10,335	野間東部地区 奈佐田地区 塩屋南部地区 中田地区 中山間中種子地区 阿嶽地区
7	農業基盤整備促進事業	町	25,000	13,750				11,250	中種子地区
8	農道整備事業	県	20,183			17,300		2,883	中央西地区 岩岡南部地区
9	農道改良舗装事業	町	49,393	24,985	6,750	12,500		5,158	本村地区 大平地区 塩屋地区 猪ヶ久保線
10	道路改良舗装事業	〃	222,124	35,000		168,000		19,124	大平中山線 梶潟1号線 伏之前線 旭町1号線 坂井熊野線 広野中之町線
11	自然災害防止事業	〃	10,050			10,000		50	畠田地区
12	公営住宅整備事業	〃	84,547	40,750		38,000		5,797	星原団地建替
13	消防ポンプ自動車購入	〃	22,680			20,000		2,680	納官分団
14	消防行政無線デジタル化事業	〃	136,569			130,000		6,569	中継局・屋外局等整備
15	熊毛地区消防組合負担金	消防組合	98,217			98,000		217	無線デジタル化分
16	教職員住宅建替事業	町	22,359	8,870		13,000		489	増田小学校校長住宅
17	納官小学校校舎改修事業	〃	18,201	3,333				14,868	屋根防水・外壁塗装
18	油久小学校屋内運動場改修事業	〃	61,348	20,653		36,000		4,695	屋根改修・床張替・サッシ取替

歳出予算の款別・節別内訳

区 分	議会費	総務費	民生費	衛生費	農 林 水産業費	商工費	土木費	消防費	教育費
報 酬	39,684	31,939	1,007	308	6,862	58	297	9,777	8,333
給 料	8,879	172,796	90,845	28,995	101,154	0	48,628	8,159	74,306
職 員 手 当 等	14,698	91,057	39,225	12,671	48,035	255	24,141	4,215	34,445
共 済 費	23,192	185,244	45,296	9,760	30,916	0	18,752	2,381	49,061
災 害 補 償 費									
賃 金		31,821	46,495	1,042	18,530	1,226	25,483		63,231
報 償 費	120	2,370	8,254	2,657	1,440	636	396	178	4,441
旅 費	3,870	7,654	1,569	979	3,250	274	883	15,150	4,654
交 際 費	118	716							110
需 用 費	1,524	32,354	27,955	7,352	9,572	1,754	6,853	5,172	95,178
役 務 費	6	16,625	4,362	1,572	1,449	406	3,352	1,021	7,471
委 託 料	690	28,325	26,062	85,204	79,260	12,665	33,259	14,449	72,610
使用料及び賃借料	21	24,450	4,002	2,778	10,782	225	12,294	833	19,576
工 事 請 負 費		136,246			32,600	5,432	285,959	126,301	113,788
原 材 料 費		3,197	608	85	2,481	148	1,744		1,788
公 有 財 産 購 入 費					3,550		8,890	90	1,554
備 品 購 入 費		4,104	938		1,350		1,802	22,680	27,720
負担金補助及び交付金	1,110	96,864	68,453	444,806	254,206	20,723	5,295	313,927	45,122
扶 助 費			504,534	825					5,150
貸 付 金					69,100				
補償補てん及び賠償金		200	600		1,526		21,740		218
償還金利息及び割引料		3,000	1		1,919				
投 資 及 び 出 資 金					200				
積 立 金		3,707			165				
寄 付 金									
公 課 費		98	59	18	32		25	196	110
繰 出 金		137	481,261	138,527					96
予 備 費									
計	93,912	872,904	1,351,526	737,579	678,379	43,802	499,793	524,529	628,962

歳出予算の款別・節別内訳(つづき)

(単位:千円, %)

区 分	災 害 復 旧 費	公 債 費	予 備 費	計	構 成 比	前 年 度	増 減	増 減 率
報 酬				98,265	1.6	94,971	3,294	3.5
給 料				533,762	8.5	548,209	△ 14,447	△ 2.6
職 員 手 当 等				268,742	4.3	279,549	△ 10,807	△ 3.9
共 済 費				364,602	5.8	360,724	3,878	1.1
災 害 補 償 費				0		0	0	0.0
賃 金				187,828	3.0	173,835	13,993	8.0
報 償 費				20,492	0.3	20,684	△ 192	△ 0.9
旅 費				38,283	0.6	33,655	4,628	13.8
交 際 費				944	0.0	864	80	9.3
需 用 費				187,714	3.0	175,646	12,068	6.9
役 務 費				36,264	0.6	34,860	1,404	4.0
委 託 料				352,524	5.6	317,586	34,938	11.0
使用料及び賃借料				74,961	1.2	63,266	11,695	18.5
工 事 請 負 費				700,326	11.1	322,887	377,439	116.9
原 材 料 費				10,051	0.2	8,810	1,241	14.1
公 有 財 産 購 入 費				14,084	0.2	20,415	△ 6,331	△ 31.0
備 品 購 入 費				58,594	0.9	34,610	23,984	69.3
負担金補助及び交付金				1,250,506	19.8	1,044,057	206,449	19.8
扶 助 費				510,509	8.1	510,428	81	0.0
貸 付 金				69,100	1.1	35,500	33,600	94.6
補償補てん及び賠償金				24,284	0.4	40,320	△ 16,036	△ 39.8
償還金利子及び割引料		848,464		853,384	13.5	869,908	△ 16,524	△ 1.9
投 資 及 び 出 資 金				200	0.0	200	0	0.0
積 立 金				3,872	0.1	3,706	166	4.5
寄 付 金				0		0	0	0.0
公 課 費				538	0.0	679	△ 141	△ 20.8
繰 出 金				620,021	9.8	493,493	126,528	25.6
予 備 費			20,150	20,150	0.3	9,138	11,012	120.5
計	0	848,464	20,150	6,300,000	100.0	5,498,000	802,000	14.6