

平成27年度

当初予算資料

鹿児島県中種子町

平成27年度 中種子町予算状況

(単位:千円, %)

区 分	予 算 額		比 較 A - B C	伸 び 率 C / B × 100	備 考	
	平成27年度 A	平成26年度 B				
一 般 会 計	6,489,000	6,300,000	189,000	3.0		
特 別 会 計	国民健康保険事業勘定	1,522,503	1,449,446	73,057	5.0	
	と 畜 場	3,697	3,682	15	0.4	
	簡 易 水 道 事 業	261,461	371,529	△ 110,068	△ 29.6	
	介 護 保 険 事 業 勘 定	1,053,589	998,896	54,693	5.5	
	後 期 高 齢 者 医 療	135,904	138,257	△ 2,353	△ 1.7	
	小 計	2,977,154	2,961,810	15,344	0.5	
公営企業会計(上水道事業)	196,011	184,541	11,470	6.2		
合 計	9,662,165	9,446,351	215,814	2.3		

歳入予算の対前年度比較

(単位:千円, %)

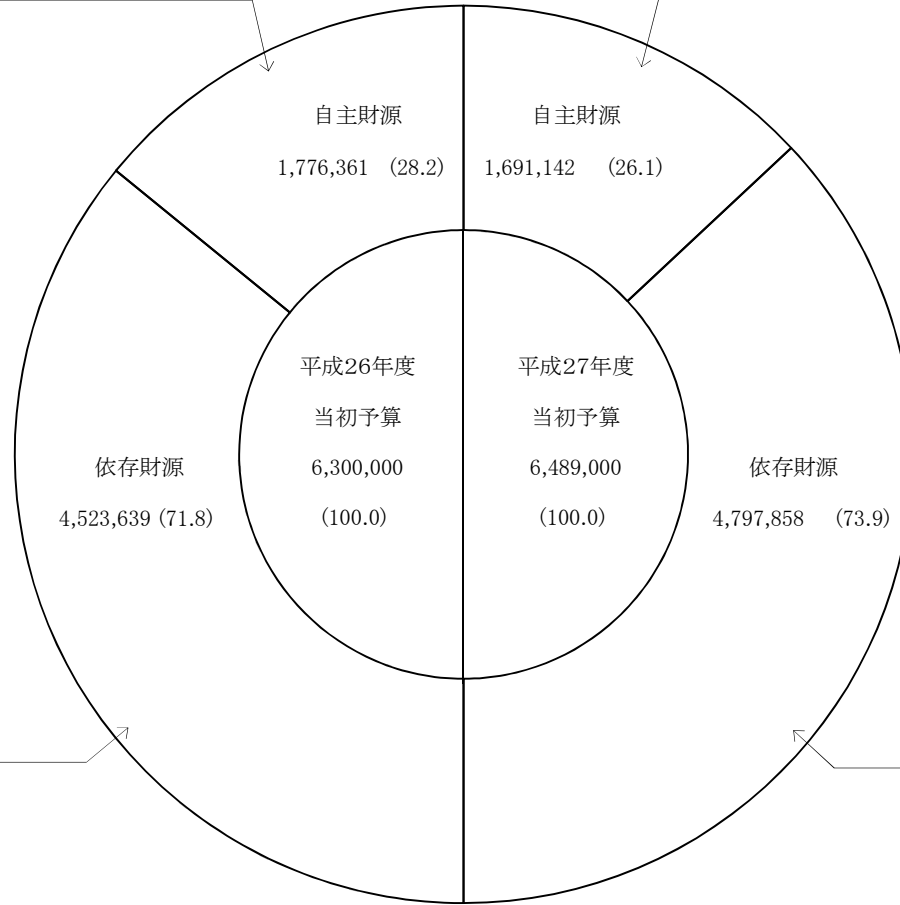
歳入区分 (款)		平成26年度	平成 2 7 年 度		前年度との 比較	増減率 (%)
		予算額	予算額	構成比		
1	町 税	725,713	721,388	11.1	△ 4,325	△ 0.6
2	地方譲与税	81,868	77,320	1.2	△ 4,548	△ 5.6
3	利子割交付金	1,017	1,019	0.0	2	0.2
4	配当割交付金	610	776	0.0	166	27.2
5	株式等譲渡所得 割 交 付 金	142	145	0.0	3	2.1
6	地方消費税金 交 付 金	93,407	76,119	1.2	△ 17,288	△ 18.5
7	ゴルフ場利用税金 交 付 金	3,107	3,000	0.0	△ 107	△ 3.4
8	自動車取得税金 交 付 金	13,312	5,296	0.1	△ 8,016	△ 60.2
9	地方特例交付金	1,205	1,038	0.0	△ 167	△ 13.9
10	地方交付税	2,620,000	2,520,000	38.8	△ 100,000	△ 3.8
11	交通安全対策 特別交付金	1,700	1,300	0.0	△ 400	△ 23.5
12	分担金及び 負 担 金	35,493	41,870	0.6	6,377	18.0
13	使用料及び 手 数 料	90,308	90,242	1.4	△ 66	△ 0.1
14	国庫支出金	398,596	414,742	6.4	16,146	4.1
15	県支出金	449,175	588,303	9.1	139,128	31.0
16	財産収入	31,611	31,716	0.5	105	0.3
17	寄 附 金	2,061	30,002	0.5	27,941	1,355.7
18	繰 入 金	761,812	668,824	10.3	△ 92,988	△ 12.2
19	繰 越 金	10,000	10,000	0.2	0	0.0
20	諸 収 入	119,363	97,100	1.5	△ 22,263	△ 18.7
21	町 債	859,500	1,108,800	17.1	249,300	29.0
	計	6,300,000	6,489,000	100.0	189,000	3.0

第 1 図 歳入予算の状況

(単位:千円, %)

町 税	725,713	(11.5)
分担金及び 負担金	35,493	(0.6)
使用料及び 手数料	90,308	(1.4)
財産収入	31,611	(0.5)
寄附金	2,061	(0.0)
繰入金	761,812	(12.1)
繰越金	10,000	(0.2)
諸収入	119,363	(1.9)

地方譲与税	81,868	(1.3)
利子割交付金	1,017	(0.0)
配当割交付金	610	(0.0)
株式等譲渡所得 割交付金	142	(0.0)
地方消費税 交付金	93,407	(1.5)
ゴルフ場利用税 交付金	3,107	(0.0)
自動車取得税 交付金	13,312	(0.2)
地方特例交付金	1,205	(0.0)
地方交付税	2,620,000	(41.7)
交通安全対策 特別交付金	1,700	(0.0)
国庫支出金	398,596	(6.3)
県支出金	449,175	(7.1)
町 債	859,500	(13.7)



町 税	721,388	(11.1)
分担金及び 負担金	41,870	(0.6)
使用料及び 手数料	90,242	(1.4)
財産収入	31,716	(0.5)
寄附金	30,002	(0.5)
繰入金	668,824	(10.3)
繰越金	10,000	(0.2)
諸収入	97,100	(1.5)

地方譲与税	77,320	(1.2)
利子割交付金	1,019	(0.0)
配当割交付金	776	(0.0)
株式等譲渡所得 割交付金	145	(0.0)
地方消費税 交付金	76,119	(1.2)
ゴルフ場利用税 交付金	3,000	(0.0)
自動車取得税 交付金	5,296	(0.1)
地方特例交付金	1,038	(0.0)
地方交付税	2,520,000	(38.8)
交通安全対策 特別交付金	1,300	(0.0)
国庫支出金	414,742	(6.4)
県支出金	588,303	(9.1)
町 債	1,108,800	(17.1)

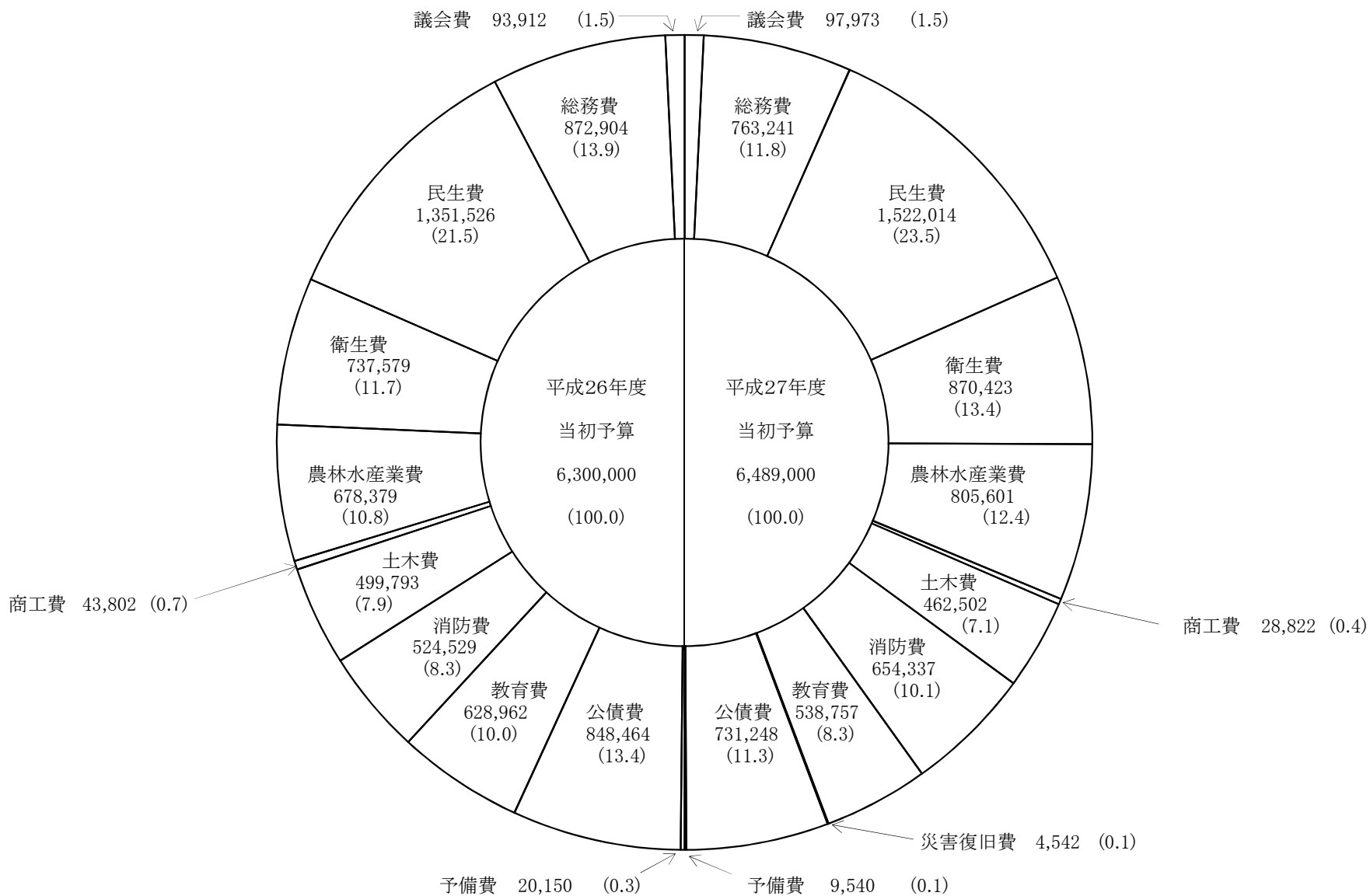
歳出予算(目的別)の対前年度比較

(単位:千円, %)

歳出区分		平成26年度	平成27年度		前年度との比較	増減率
		予算額	予算額	構成比		
1	議会費	93,912	97,973	1.5	4,061	4.3
2	総務費	872,904	763,241	11.8	△ 109,663	△ 12.6
3	民生費	1,351,526	1,522,014	23.5	170,488	12.6
4	衛生費	737,579	870,423	13.4	132,844	18.0
5	農林水産業費	678,379	805,601	12.4	127,222	18.8
6	商工費	43,802	28,822	0.4	△ 14,980	△ 34.2
7	土木費	499,793	462,502	7.1	△ 37,291	△ 7.5
8	消防費	524,529	654,337	10.1	129,808	24.7
9	教育費	628,962	538,757	8.3	△ 90,205	△ 14.3
10	災害復旧費	0	4,542	0.1	4,542	皆増
11	公債費	848,464	731,248	11.3	△ 117,216	△ 13.8
12	予備費	20,150	9,540	0.1	△ 10,610	△ 52.7
計		6,300,000	6,489,000	100.0	189,000	3.0

第2図 歳出予算の目的別内訳

(単位:千円, %)



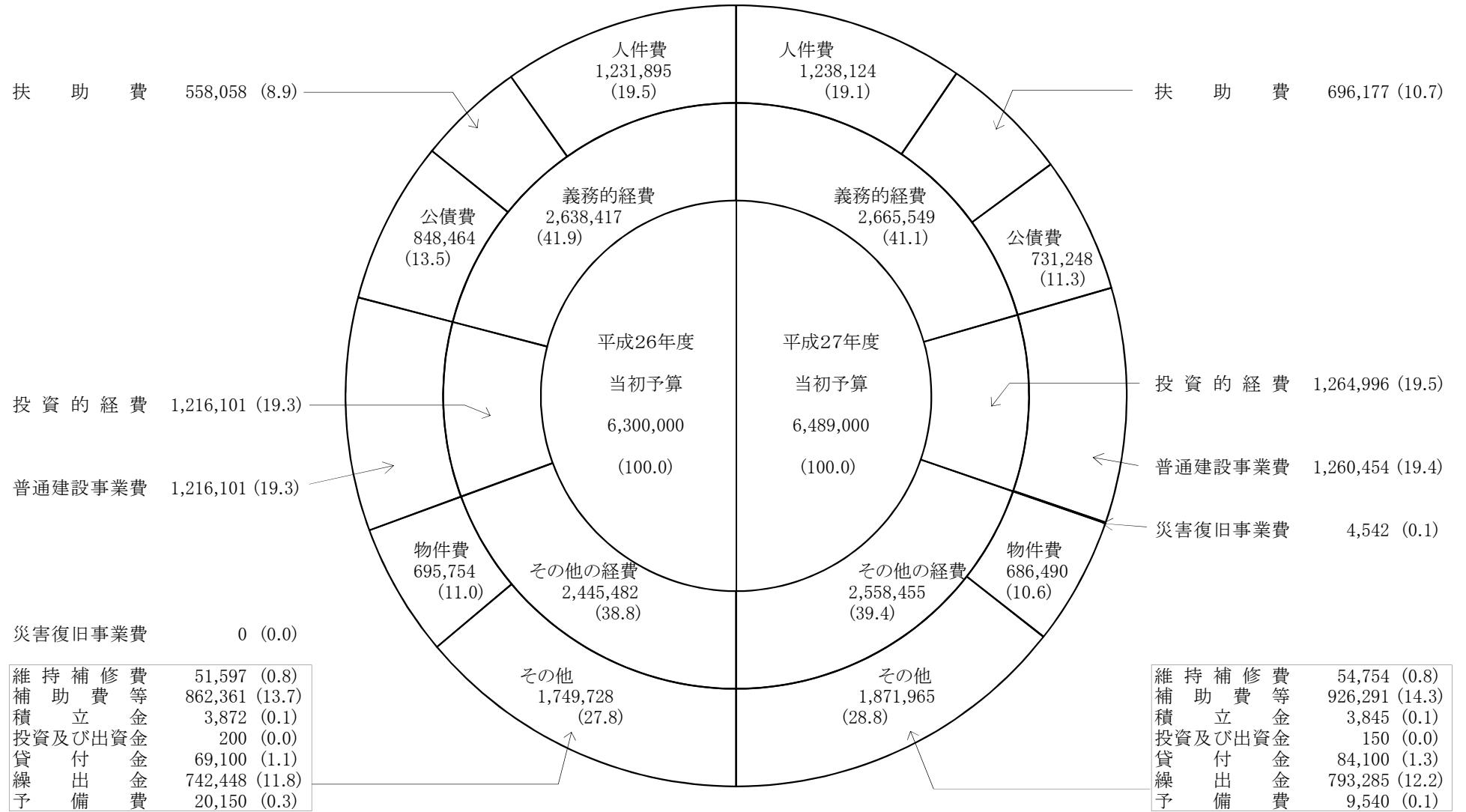
歳出予算(性質別)の対前年度比較

(単位:千円, %)

歳出区分		平成26年度	平成27年度		前年度との比較	増減率
		予算額	予算額	構成比		
1	人件費	1,231,895	1,238,124	19.1	6,229	0.5
2	物件費	695,754	686,490	10.6	△ 9,264	△ 1.3
3	維持補修費	51,597	54,754	0.8	3,157	6.1
4	扶助費	558,058	696,177	10.7	138,119	24.7
5	補助費等	862,361	926,291	14.3	63,930	7.4
6	公債費	848,464	731,248	11.3	△ 117,216	△ 13.8
7	積立金	3,872	3,845	0.1	△ 27	△ 0.7
8	投資及び出資金	200	150	0.0	△ 50	△ 25.0
9	貸付金	69,100	84,100	1.3	15,000	21.7
10	繰出金	742,448	793,285	12.2	50,837	6.8
11	普通建設事業費	1,216,101	1,260,454	19.4	44,353	3.6
12	災害復旧事業費	0	4,542	0.1	4,542	皆増
13	予備費	20,150	9,540	0.1	△ 10,610	△ 52.7
計		6,300,000	6,489,000	100.0	189,000	3.0

第3図 歳出予算の性質別内訳

(単位:千円, %)



歳出予算の目的別性質別内訳

(単位:千円, %)

区 分	議会費	総務費	民生費	衛生費	農 林 水産業費	商工費	土木費	消防費	教育費	災 害 復旧費	公債費	予備費	計 (a)	前年度	(a) の 構成比
人 件 費	90,626	479,149	174,640	51,238	173,995	414	83,336	25,289	159,437				1,238,124	1,231,895	19.1
物 件 費	6,236	139,288	51,724	98,253	80,512	4,821	37,252	27,581	240,823				686,490	695,754	10.6
維 持 補 修 費		1,161	2,439	250	6,845	2,313	24,108		17,638				54,754	51,597	0.8
扶 助 費			689,906	825					5,446				696,177	558,058	10.7
補 助 費 等	1,111	97,039	55,988	373,614	155,087	21,274	1,450	179,326	41,402				926,291	862,361	14.3
公 債 費											731,248		731,248	848,464	11.3
積 立 金		3,698			147								3,845	3,872	0.1
投資及び出資金					150								150	200	0.0
貸 付 金			10,000		74,100								84,100	69,100	1.3
繰 出 金		142	537,317	255,730					96				793,285	742,448	12.2
普通建設事業		42,764		90,513	314,765	0	316,356	422,141	73,915				1,260,454	1,216,101	19.4
災害復旧事業費										4,542			4,542	0	0.1
予 備 費												9,540	9,540	20,150	0.1
計	97,973	763,241	1,522,014	870,423	805,601	28,822	462,502	654,337	538,757	4,542	731,248	9,540	6,489,000	6,300,000	100.0

普通建設事業

(1千万円以上のもの)

1. 一般会計

(単位:千円)

番号	事業名	事業主体	事業費	特定財源					事業内容
				国庫支出金	県支出金	地方債	その他財源	一般財源	
1	旧星原中学校武道館解体工事	町	12,167					12,167	解体工
2	電算環境施設整備	〃	10,697					10,697	電算機器等一式
3	種子島産婦人科医院建設負担金	産婦人科医院組合	78,505			78,000		505	種子島産婦人科医院建設
4	さとうきび産地活性化実践事業(精脱葉施設)	農業公社	144,850	87,480		30,000	26,770	600	精脱葉施設・管理棟・場内舗装
5	農業基盤整備事業	県	16,258			8,000		8,258	野間東部地区 奈佐田地区 塩屋南部地区 中田地区 中山間中種子地区 阿嶽地区 塩屋北部地区
6	農業基盤整備促進事業	町	25,000	13,750		11,000		250	中種子地区
7	農道整備事業	県	29,687			29,600		87	中央西地区 岩岡南部地区 牛之原地区
8	農道改良舗装事業	町	59,421	31,950	9,300	17,000		1,171	本村地区 大平地区 中山地区
9	道路改良舗装事業	〃	280,232	52,500		222,000		5,732	大平中山線 梶潟1号線 伏之前線 旭町1号線 坂井熊野線 広野中之町線
10	自然災害防止事業	〃	20,020			19,500		520	畠田地区
11	デジタル防災行政無線整備事業	〃	421,034			421,000		34	中継局・屋外局等整備
12	教職員住宅建替事業	〃	31,332	9,838		21,400		94	増田小校長住宅建築・野間小教頭住宅設計

歳出予算の款別・節別内訳

(単位:千円)

区 分	議会費	総務費	民生費	衛生費	農 林 水産業費	商工費	土木費	消防費	教育費
報 酬	39,684	34,537	541	174	7,942	58	297	9,777	8,364
給 料	8,733	167,406	90,578	28,608	97,705	0	46,369	8,038	73,637
職 員 手 当 等	14,679	98,169	41,331	13,485	48,063	356	24,624	5,008	35,622
共 済 費	27,530	183,150	46,591	9,006	32,920	0	19,155	2,466	49,402
災 害 補 償 費									
賃 金		33,583	46,212	1,059	19,841	1,247	27,412	0	66,700
報 償 費	0	2,306	8,566	2,756	1,458	588	396	150	5,380
旅 費	4,288	6,756	1,662	1,115	3,636	290	1,203	11,333	4,915
交 際 費	114	734							110
需 用 費	1,783	33,482	27,775	8,065	6,854	1,986	8,155	6,443	90,041
役 務 費	6	18,254	3,447	1,990	1,475	428	2,662	830	7,550
委 託 料	0	31,550	18,324	83,869	63,843	2,561	38,178	22,752	55,533
使用料及び賃借料	21	27,448	3,410	2,530	10,595	447	9,570	587	25,154
工 事 請 負 費		14,567	0	0	55,410	0	215,126	407,818	56,790
原 材 料 費		2,790	73	250	4,094	173	1,744	0	1,195
公 有 財 産 購 入 費					2,171	0	10,432	0	550
備 品 購 入 費	24	1,494	338	0	0	0	0	0	17,091
負担金補助及び交付金	1,111	99,822	47,450	589,115	366,378	20,663	3,539	178,861	35,102
扶 助 費			637,770	825					5,446
貸 付 金			10,000		74,100				
補償補てん及び賠償金		200	600		2,130		53,606		0
償還金利子及び割引料		3,000	1		6,657				
投 資 及 び 出 資 金					150				
積 立 金		3,698			147				
寄 付 金									
公 課 費		153	28	0	32	25	34	274	79
繰 出 金		142	537,317	127,576					96
予 備 費									
計	97,973	763,241	1,522,014	870,423	805,601	28,822	462,502	654,337	538,757

歳出予算の款別・節別内訳(つづき)

(単位:千円, %)

区 分	災 害 復 旧 費	公 債 費	予 備 費	計	構 成 比	前 年 度	増 減	増 減 率
報 酬				101,374	1.6	98,265	3,109	3.2
給 料				521,074	8.0	533,762	△ 12,688	△ 2.4
職 員 手 当 等				281,337	4.3	268,742	12,595	4.7
共 済 費				370,220	5.7	364,602	5,618	1.5
災 害 補 償 費				0		0	0	0.0
賃 金				196,054	3.0	187,828	8,226	4.4
報 償 費				21,600	0.3	20,492	1,108	5.4
旅 費				35,198	0.5	38,283	△ 3,085	△ 8.1
交 際 費				958	0.0	944	14	1.5
需 用 費				184,584	2.8	187,714	△ 3,130	△ 1.7
役 務 費				36,642	0.6	36,264	378	1.0
委 託 料				316,610	4.9	352,524	△ 35,914	△ 10.2
使用料及び賃借料				79,762	1.2	74,961	4,801	6.4
工 事 請 負 費	4,542			754,253	11.6	700,326	53,927	7.7
原 材 料 費				10,319	0.2	10,051	268	2.7
公 有 財 産 購 入 費				13,153	0.2	14,084	△ 931	△ 6.6
備 品 購 入 費				18,947	0.3	58,594	△ 39,647	△ 67.7
負担金補助及び交付金				1,342,041	20.7	1,250,506	91,535	7.3
扶 助 費				644,041	9.9	510,509	133,532	26.2
貸 付 金				84,100	1.3	69,100	15,000	21.7
補償補てん及び賠償金				56,536	0.9	24,284	32,252	132.8
償還金利子及び割引料		731,248		740,906	11.5	853,384	△ 112,478	△ 13.2
投 資 及 び 出 資 金				150	0.0	200	△ 50	△ 25.0
積 立 金				3,845	0.1	3,872	△ 27	△ 0.7
寄 付 金				0		0	0	0.0
公 課 費				625	0.0	538	87	16.2
繰 出 金				665,131	10.3	620,021	45,110	7.3
予 備 費			9,540	9,540	0.1	20,150	△ 10,610	△ 52.7
計	4,542	731,248	9,540	6,489,000	100.0	6,300,000	189,000	3.0