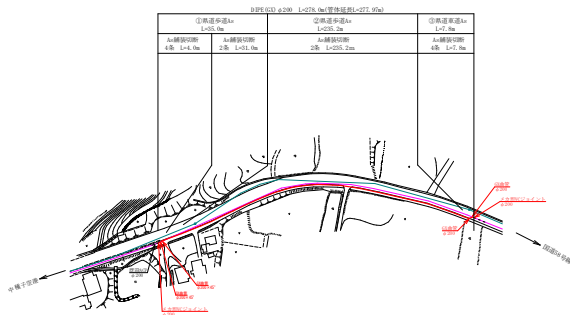


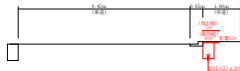
(7工区)

工事名	新築化石給管更新事業工事
区 画	設置区
縮 尺	5-1縮尺をL
図 面 番 号	第 1号 (全圖 枚)
出図年月日	平成 年 月 日
中瀬子町 水道課	

大平地区配水管布設替 (その3) S=1:1000



▲1-1 継ぎ目位置

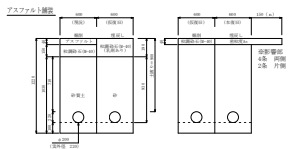


凡 例	
本線配水管	—
M.T.T	—
本線敷設管	—

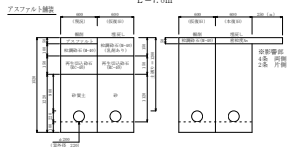
(7工区)

工 事 名	群馬化石給管更新事業工事
図 名	配管平面図(大平地区配水管布設替その3)
縮 尺	S=1:1000
図 面 番 号	第 2号 (全圖 枚)
出図年月日	平成 年 月 日
中継子町 水道課	

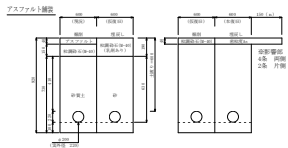
① 県道歩道As  
 $\phi 200$  H=900  
 L=35.0m



③ 道車道As  
 $\phi 200$  H=1200  
 L=7.8m



② 県道歩道As  
 $\phi 200$  H=600  
 L=235.2m

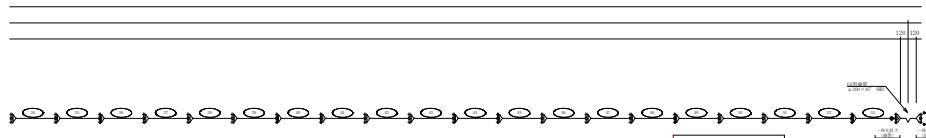
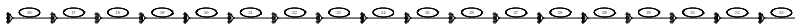
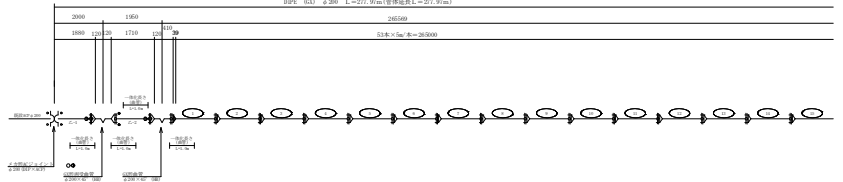


(7工区)

工事名	群馬化石調査更新事業工事
図名	土工詳細図(大平地区配水管路設置その3)
縮尺	3=1:2000
図面番号	第 3号 (全圖 枚)
出図年月日	平成 年 月 日
中 継 子 制 水 道 課	

配管詳細図(その1) NON SCALE  
(φ200 DIPE-GG)

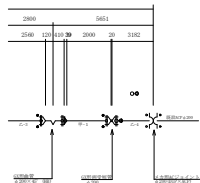
DIPE 633 φ200 L=277.97m(管体延長L=277.97m)



凡例	
DIPE-GG	
DIPE-GG (7.7T-1)	
G-114k	
配管材料	

(7工区)	
工事名	新築化石給管更新事業工事
区名	管線区-1(大平地区配水管布設管その3)
幅尺	5~幅尺なし
区画番号	第 4号 (全線 枚)
出図年月日	平成 年 月 日
中継子配点位置	

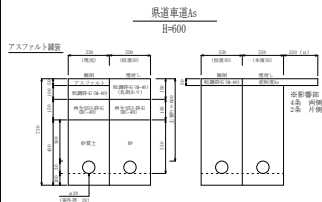
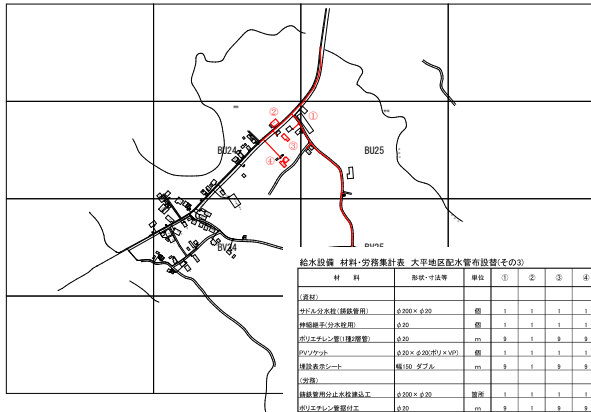
配管詳細図(その2) NON SCALE  
(φ200 DIPE-GX)



(7工区)

工事名	副機化石炭管更新事業工事
図名	管線図-2(大平地区配水管布設管その3)
縮尺	3=縮尺なし
図面番号	第 5号 (全 5 枚)
出図年月日	平成 年 月 日
中 継 子 町 水 道 課	

# 大平地区配水管布設替（その3） 給水平面図



給水設備 材料・労務集計表 大平地区配水管布設替(その3)

材 料	形状・寸法等	単位	①	②	③	④												計
<b>(資材)</b>																		
サドル分水栓(継ぎ管用)	φ200×φ20	個	1	1	1	1												4
伸縮継手(分水栓用)	φ20	個	1	1	1	1												4
ポリエチレン管(継ぎ管)	φ20	m	9	1	9	9												28
ワンケット	φ30×φ200(ポリ×V)	個	1	1	1	1												4
埋設表示シート	幅150 タプル	m	9	1	9	9												28
<b>(労務)</b>																		
継ぎ管用分水栓設置工	φ200×φ20	箇所	1	1	1	1												4
ポリエチレン管据付工	φ20	m	9	1	9	9												28
ポリエチレン管の継ぎ手工	φ20以下	個	1	1	1	1												4
メカニカル継手工	φ30以下 普通	個	1	1	1	1												4
埋設表示シート工		m	9	1	9	9												28
<b>(土工)</b>																		
土工	供建機積	m	9.0	—	9.0	9.0												27.0

(7工区)

工 事 名	副都心石原管更新事業工事
区 名	給水平面図(大平地区配水管布設替その3)
縮 尺	5=1縮尺なし
図 面 番 号	第 8号 (全圖 枚)
出図年月日	平成 年 月 日
中 継 子 町 水 道 課	