

中種子町告示第 91 号

地方自治法第 2 4 3 条の 3 第 1 項及び中種子町の財政事情の作成及び公表に関する条例の規定により、令和 7 年 1 0 月 1 日から令和 8 年 3 月 3 1 日までの期間における本町の財政事情を次のとおり公表します。

令和 8 年 5 月 1 日

中種子町長 田 渕 川 寿 広

財 政 事 情

令和7年10月1日～令和8年3月31日

中 種 子 町

今回の財政事情は、令和8年度当初予算の概要と令和7年度下半期における財政事情のあらましを公表いたします。

1 令和8年度当初予算のあらまし

(1) 一般会計

我が国の経済情勢は、月例経済報告によれば「景気は、緩やかに回復しているが中東情勢の影響を注視する必要がある」とし、先行きについては「雇用・所得環境の改善や各種政策の効果が緩やかな回復を支えることが期待されるものの、中東情勢の影響を注視する必要がある。また、金融資本市場の変動の影響や米国の通商政策をめぐる動向などに注意する必要がある。」とされています。

本町の景気動向については、依然として厳しい状況が続いています。歳入面では、町税について増加がみられるものの、一般財源の確保が課題となっており、徴収率の向上による税収の確保及び受益者負担の適正化等による財源の確保に努めています。歳出面では行政改革大綱、定員適正化計画等に沿って、更なる経常経費の抑制に努めています。そのため、令和8年度当初予算については、最小限の経費で最大限の効果が上がるよう予算を編成しました。

令和8年度の予算総額は、令和7年度9月補正予算後と比較すると6.4%減の8,113,000千円となりました。

歳入は、地方交付税や国庫支出金を含めた依存財源が歳入全体の67.3%となり、町税等を含めた自主財源は32.7%と非常に厳しい状況となっています。

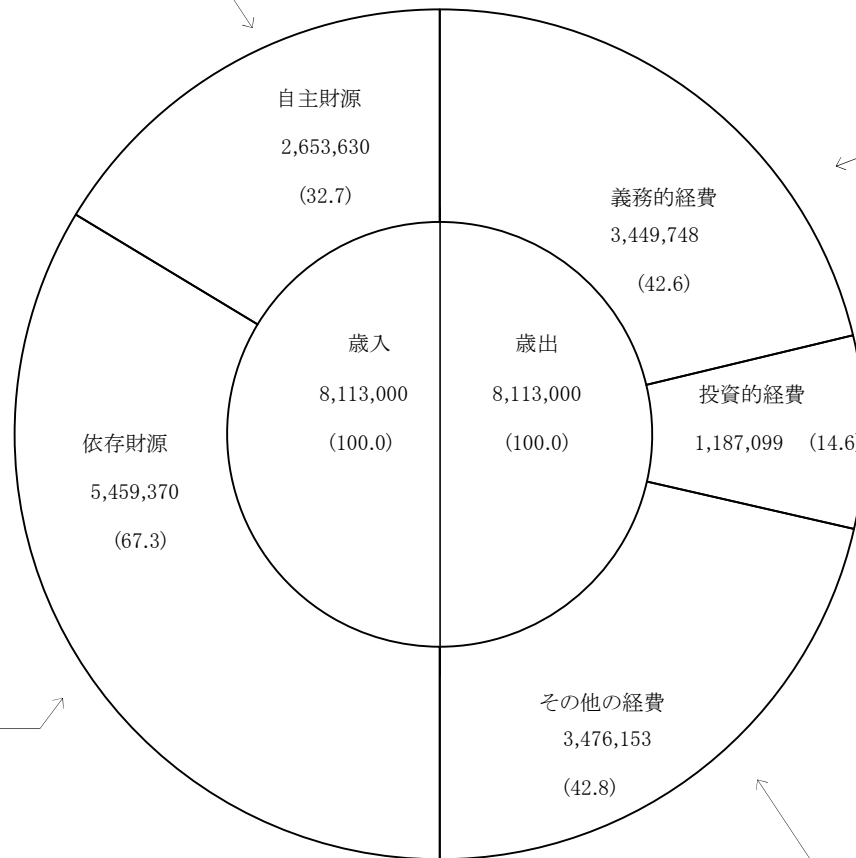
一方、歳出では、農林水産業費が9.9%、衛生費が7.7%の増額となりました。また、義務的経費全体は、2.0%増の3,449,748千円で、歳出全体に対する義務的経費の割合は42.6%となっており、財政の硬直度は依然として高い状況です。

なお、当初予算の歳入歳出状況は、第1図、第2図、第1表、第2表及び第3表のとおりです。

第1図 令和8年度当初予算の状況(単位:千円, %)

町	税	890,996	(11.0)
分	担	23,187	(0.3)
負	金	105,266	(1.3)
使	担	33,929	(0.4)
手	料	108,000	(1.3)
財	及	1,371,900	(16.9)
産	及	10,000	(0.1)
収	び	110,352	(1.4)
入	び		
寄	料		
附	及		
金	び		
繰	料		
入	及		
繰	び		
越	料		
金	及		
諸	び		
収	料		
入	及		

地	方	議	与	税	85,923	(1.1)					
利	子	割	交	付	金	540	(0.0)				
配	当	割	交	付	金	2,871	(0.0)				
株	式	等	譲	渡	所	得	金	2,776	(0.0)		
割	交	付	金								
地	方	消	費	税	金	188,405	(2.3)				
交	付	金									
ゴ	ル	フ	場	利	用	税	交	付	金	3,644	(0.0)
法	人	事	業	税	金	9,699	(0.1)				
交	環	境	性	能	割	金	5,510	(0.1)			
交	地	方	特	例	金	1,941	(0.0)				
交	付	金									
地	方	交	付	税	2,820,000	(34.8)					
交	通	安	全	対	策	金	772	(0.0)			
交	特	別	交	付	金						
国	庫	支	出	金	1,141,921	(14.1)					
国	庫	支	出	金							
県	支	出	金	614,568	(7.6)						
県	支	出	金								
町	債	580,800	(7.2)								

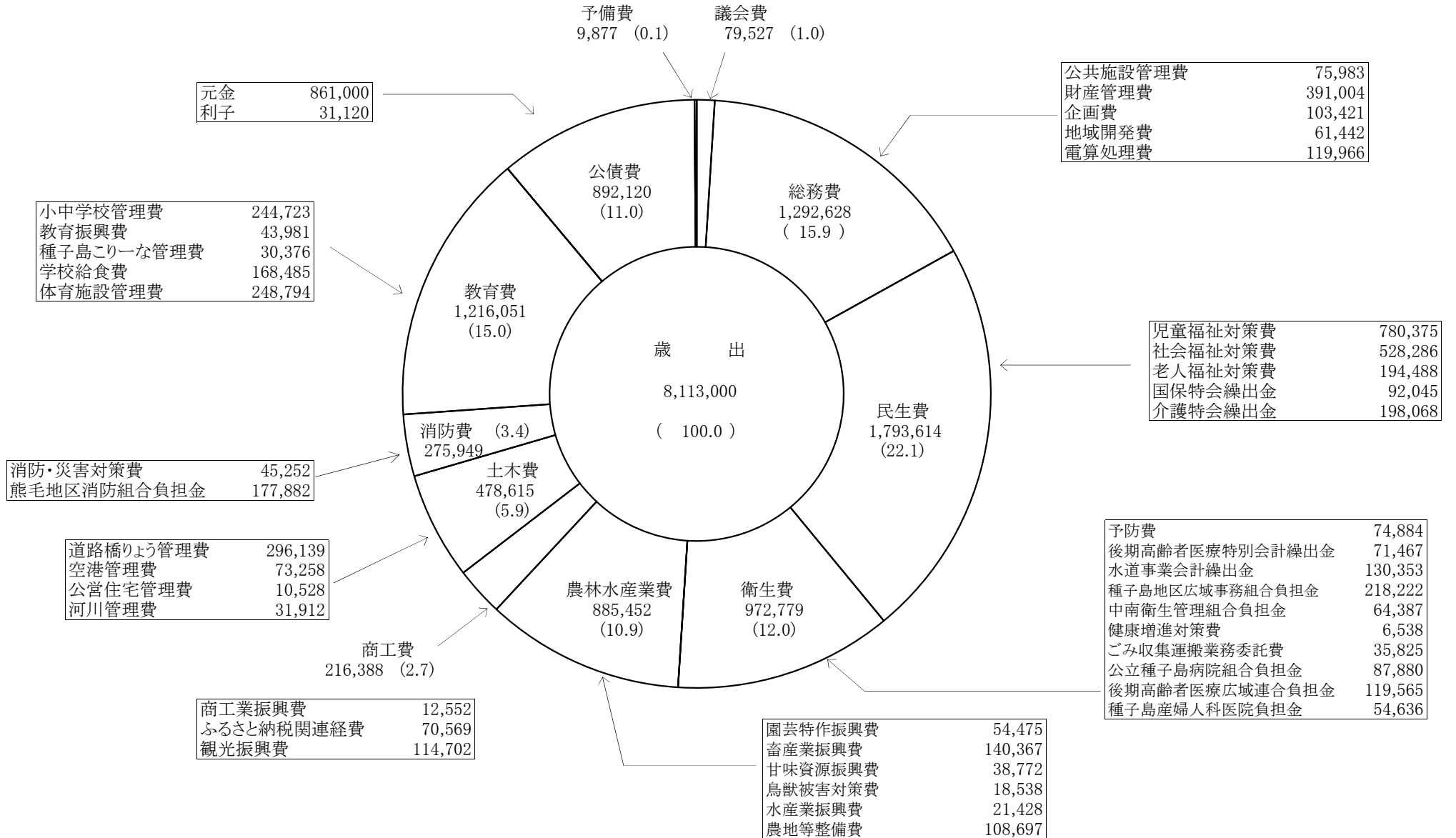


人	件	費	1,593,918	(19.7)
扶	助	費	963,710	(11.9)
公	債	費	892,120	(11.0)

普	通	建	設	事	業	費	1,187,099	(14.6)
災	害	復	旧	事	業		0	(0.0)
失	業	対	策	事	業		0	(0.0)

物	件	費	1,005,202	(12.4)				
維	持	補	修	費	61,284	(0.8)		
補	助	費	等	1,482,987	(18.3)			
投	資	及	び	出	資	金	0	(0.0)
貸	付	金	26,800	(0.3)				
繰	出	金	611,105	(7.5)				
積	立	金	278,898	(3.4)				
予	備	費	9,877	(0.1)				

第2図 目的別歳出予算の主なもの(単位:千円, %)



令和8年度一般会計当初予算と前年度予算との比較

第1表 歳入の状況

(単位:千円, %)

区 分	令和8年度		令和7年度		比 較	
	当初予算額 (A)	構成比	当初予算額 (B)	構成比	(A) - (B) (C)	増減率
1 町 税	890,996	11.0	850,364	10.5	40,632	4.8
2 地 方 譲 与 税	85,923	1.1	84,807	1.1	1,116	1.3
3 利 子 割 交 付 金	540	0.0	154	0.0	386	250.6
4 配 当 割 交 付 金	2,871	0.0	1,905	0.0	966	50.7
5 株 式 等 譲 渡 所 得 金 割 交 付 金	2,776	0.0	2,086	0.0	690	33.1
6 地 方 消 費 税 交 付 金	188,405	2.3	183,369	2.3	5,036	2.7
7 ゴルフ場利用税交付金	3,644	0.0	3,661	0.1	△ 17	△ 0.5
8 法 人 事 業 税 交 付 金	9,699	0.1	9,947	0.1	△ 248	△ 2.5
9 環 境 性 能 割 交 付 金	5,510	0.1	5,724	0.1	△ 214	△ 3.7
10 地 方 特 例 交 付 金	1,941	0.0	2,043	0.0	△ 102	△ 5.0
11 地 方 交 付 税	2,820,000	34.8	2,820,000	34.7	0	0.0
12 交 通 安 全 対 策 金 特 別 交 付 金	772	0.0	742	0.0	30	4.0
13 分 担 金 及 び 負 担 金	23,187	0.3	24,846	0.3	△ 1,659	△ 6.7
14 使 用 料 及 び 手 数 料	105,266	1.3	103,428	1.3	1,838	1.8
15 国 庫 支 出 金	1,141,921	14.1	1,211,585	14.9	△ 69,664	△ 5.7
16 県 支 出 金	614,568	7.6	628,929	7.8	△ 14,361	△ 2.3
17 財 産 収 入	33,929	0.4	19,330	0.2	14,599	75.5
18 寄 附 金	108,000	1.3	108,000	1.3	0	0.0
19 繰 入 金	1,371,900	16.9	1,424,829	17.5	△ 52,929	△ 3.7
20 繰 越 金	10,000	0.1	10,000	0.1	0	0.0
21 諸 収 入	110,352	1.4	67,451	0.8	42,901	63.6
22 町 債	580,800	7.2	560,800	6.9	20,000	3.6
歳 入 合 計	8,113,000	100.0	8,124,000	100.0	△ 11,000	△ 0.1

第2表 目的別歳出予算の状況

(単位:千円, %)

区 分	令和8年度		令和7年度		比 較	
	当初予算額 (A)	構 成 比	当初予算額 (B)	構 成 比	(A) - (B) (C)	増 減 率
1 議 会 費	79,527	1.0	82,366	1.0	△ 2,839	△ 3.4
2 総 務 費	1,292,628	15.9	1,451,317	17.9	△ 158,689	△ 10.9
3 民 生 費	1,793,614	22.1	1,709,897	21.0	83,717	4.9
4 衛 生 費	972,779	12.0	902,364	11.1	70,415	7.8
5 労 働 費	0	0.0	0	0.0	0	—
6 農 林 水 産 業 費	885,452	10.9	769,244	9.5	116,208	15.1
7 商 工 費	216,388	2.7	251,988	3.1	△ 35,600	△ 14.1
8 土 木 費	478,615	5.9	529,209	6.5	△ 50,594	△ 9.6
9 消 防 費	275,949	3.4	304,906	3.8	△ 28,957	△ 9.5
10 教 育 費	1,216,051	15.0	1,199,367	14.8	16,684	1.4
11 災 害 復 旧 費	0	0.0	0	0.0	0	—
12 公 債 費	892,120	11.0	914,087	11.2	△ 21,967	△ 2.4
13 諸 支 出 金	0	0.0	0	0.0	0	—
14 予 備 費	9,877	0.1	9,255	0.1	622	6.7
歳 出 合 計	8,113,000	100.0	8,124,000	100.0	△ 11,000	△ 0.1

第3表 性質別歳出予算の状況

(単位:千円, %)

区 分	令和8年度		令和7年度		比 較	
	当初予算額 (A)	構成比	当初予算額 (B)	構成比	(A) - (B) (C)	増減率
義務的経費	3,449,748	42.6	3,344,253	41.2	105,495	3.2
1 人件費	1,593,918	19.7	1,557,677	19.2	36,241	2.3
2 扶助費	963,710	11.9	872,489	10.7	91,221	10.5
3 公債費	892,120	11.0	914,087	11.3	△ 21,967	△ 2.4
4 物件費	1,005,202	12.4	1,121,367	13.8	△ 116,165	△ 10.4
5 維持補修費	61,284	0.8	68,752	0.9	△ 7,468	△ 10.9
6 補助費等	1,482,987	18.3	1,439,436	17.7	43,551	3.0
投資的経費	1,187,099	14.6	1,196,046	14.7	△ 8,947	△ 0.7
7 普通建設事業費	1,187,099	14.6	1,196,046	14.7	△ 8,947	△ 0.7
8 災害復旧事業	0	0.0	0	0.0	0	—
9 失業対策事業	0	0.0	0	0.0	0	—
10 投資及び出資金	0	0.0	0	0.0	0	—
11 貸付金	26,800	0.3	35,800	0.4	△ 9,000	△ 25.1
12 繰出金	611,105	7.5	592,424	7.3	18,681	3.2
13 積立金	278,898	3.4	316,667	3.9	△ 37,769	△ 11.9
14 予備費	9,877	0.1	9,255	0.1	622	6.7
歳出合計	8,113,000	100.0	8,124,000	100.0	△ 11,000	△ 0.1

令和8年度一般会計当初予算と前年度9月補正後予算との比較

第4表 歳入の状況

(単位:千円, %)

区 分	令和8年度		令和7年度		比 較	
	当初予算額 (A)	構成比	9月補正後 (B)	構成比	(A) - (B) (C)	増減率
1 町 税	890,996	11.0	880,084	10.1	10,912	1.2
2 地 方 譲 与 税	85,923	1.1	84,807	1.0	1,116	1.3
3 利 子 割 交 付 金	540	0.0	154	0.0	386	250.6
4 配 当 割 交 付 金	2,871	0.0	1,905	0.0	966	50.7
5 株 式 等 譲 渡 所 得 金 割 交 付 金	2,776	0.0	2,086	0.0	690	33.1
6 地 方 消 費 税 交 付 金	188,405	2.3	183,369	2.1	5,036	2.7
7 ゴルフ場利用税交付金	3,644	0.0	3,661	0.0	△ 17	△ 0.5
8 法 人 事 業 税 交 付 金	9,699	0.1	9,947	0.1	△ 248	△ 2.5
9 環 境 性 能 割 交 付 金	5,510	0.1	5,724	0.1	△ 214	△ 3.7
10 地 方 特 例 交 付 金	1,941	0.0	2,483	0.0	△ 542	△ 21.8
11 地 方 交 付 税	2,820,000	34.8	3,224,273	37.2	△ 404,273	△ 12.5
12 交 通 安 全 対 策 金 特 別 交 付 金	772	0.0	742	0.0	30	4.0
13 分 担 金 及 び 負 担 金	23,187	0.3	26,188	0.3	△ 3,001	△ 11.5
14 使 用 料 及 び 手 数 料	105,266	1.3	103,428	1.2	1,838	1.8
15 国 庫 支 出 金	1,141,921	14.1	1,541,076	17.8	△ 399,155	△ 25.9
16 県 支 出 金	614,568	7.6	707,189	8.2	△ 92,621	△ 13.1
17 財 産 収 入	33,929	0.4	24,110	0.3	9,819	40.7
18 寄 附 金	108,000	1.3	109,300	1.3	△ 1,300	△ 1.2
19 繰 入 金	1,371,900	16.9	1,006,608	11.6	365,292	36.3
20 繰 越 金	10,000	0.1	48,686	0.6	△ 38,686	△ 79.5
21 諸 収 入	110,352	1.4	70,838	0.8	39,514	55.8
22 町 債	580,800	7.2	632,400	7.3	△ 51,600	△ 8.2
歳 入 合 計	8,113,000	100.0	8,669,058	100.0	△ 556,058	△ 6.4

第5表 目的別歳出予算の状況

(単位:千円, %)

区 分	令和8年度		令和7年度		比 較	
	当初予算額 (A)	構成比	9月補正後 (B)	構成比	(A) - (B) (C)	増 減 率
1 議 会 費	79,527	1.0	82,366	1.0	△ 2,839	△ 3.4
2 総 務 費	1,292,628	15.9	1,516,185	17.5	△ 223,557	△ 14.7
3 民 生 費	1,793,614	22.1	1,742,097	20.1	51,517	3.0
4 衛 生 費	972,779	12.0	903,256	10.4	69,523	7.7
5 労 働 費	0	0.0	0	0.0	0	—
6 農 林 水 産 業 費	885,452	10.9	805,365	9.3	80,087	9.9
7 商 工 費	216,388	2.7	235,018	2.7	△ 18,630	△ 7.9
8 土 木 費	478,615	5.9	538,941	6.2	△ 60,326	△ 11.2
9 消 防 費	275,949	3.4	304,525	3.5	△ 28,576	△ 9.4
10 教 育 費	1,216,051	15.0	1,238,942	14.3	△ 22,891	△ 1.8
11 災 害 復 旧 費	0	0.0	379,021	4.4	△ 379,021	皆減
12 公 債 費	892,120	11.0	914,087	10.5	△ 21,967	△ 2.4
13 諸 支 出 金	0	0.0	0	0.0	0	—
14 予 備 費	9,877	0.1	9,255	0.1	622	6.7
歳 出 合 計	8,113,000	100.0	8,669,058	100.0	△ 556,058	△ 6.4

第6表 性質別歳出予算の状況

(単位:千円, %)

区 分	令和8年度		令和7年度		比 較	
	当初予算額 (A)	構 成 比	9月補正後 (B)	構 成 比	(A) - (B) (C)	増 減 率
義 務 的 経 費	3,449,748	42.6	3,382,992	39.0	66,756	2.0
1 人 件 費	1,593,918	19.7	1,530,036	17.7	63,882	4.2
2 扶 助 費	963,710	11.9	938,869	10.8	24,841	2.6
3 公 債 費	892,120	11.0	914,087	10.5	△ 21,967	△ 2.4
4 物 件 費	1,005,202	12.4	1,104,868	12.7	△ 99,666	△ 9.0
5 維 持 補 修 費	61,284	0.8	79,591	0.9	△ 18,307	△ 23.0
6 補 助 費 等	1,482,987	18.3	1,508,150	17.4	△ 25,163	△ 1.7
投 資 的 経 費	1,187,099	14.6	1,649,813	19.1	△ 462,714	△ 28.0
7 普通建設事業費	1,187,099	14.6	1,270,792	14.7	△ 83,693	△ 6.6
8 災害復旧事業	0	0.0	379,021	4.4	△ 379,021	皆減
9 失業対策事業	0	0.0	0	0.0	0	—
10 投資及び出資金	0	0.0	0	0.0	0	—
11 貸 付 金	26,800	0.3	35,800	0.4	△ 9,000	△ 25.1
12 繰 出 金	611,105	7.5	532,729	6.2	78,376	14.7
13 積 立 金	278,898	3.4	365,860	4.2	△ 86,962	△ 23.8
14 予 備 費	9,877	0.1	9,255	0.1	622	6.7
歳 出 合 計	8,113,000	100.0	8,669,058	100.0	△ 556,058	△ 6.4

(2) 特 別 会 計

各特別会計の令和7年度当初予算額の状況は、第7表のとおりです。

第7表 特別会計の当初予算の状況

(単位:千円, %)

区 分	令和8年度 (A)	令和7年度 (B)	比 較	
			(A) - (B) (C)	増減率 (C) / (B)
国民健康保険事業	1,084,740	1,390,115	△ 305,375	△ 22.0
介護保険事業	1,113,090	1,210,757	△ 97,667	△ 8.1
後期高齢者医療事業	171,754	164,923	6,831	4.1
計	2,369,584	2,765,795	△ 396,211	△ 14.3

2 令和7年度下半期の財政運営のあらまし

(1) 一般会計

前回公表しましたとおり9月末現在の予算総額は8,669,058千円、その後7回の補正を行った結果、最終予算は10,082千円増額となり予算総額8,679,140千円となりました。

(単位：千円)

補正 番号	議決(専決) 年 月 日	補正額	歳入の主なもの	歳出の主なもの
第5号	R7.10.27	13,424	繰入金 13,424	総務費 4,950 民生費 8,474
第6号	R7.12.4	42,384	国庫支出金 9,750 県支出金 7,488 繰入金 24,024	民生費 30,215 農林水産業費 △11,550 公債費 8,000
第7号	R7.12.12	183,552	国庫支出金 183,552	総務費 152,974 民生費 30,578
第8号	R8.1.26	70,193	地方交付税 131,192 県支出金 6,564 繰入金 △72,974	総務費 40,791 民生費 12,577 教育費 8,487
第9号	R8.3.4	△145,212	国庫支出金 △55,106 県支出金 109,095 繰入金 △200,389	総務費 △40,066 農林水産業費 46,510 教育費 △46,478
第10号	R8.3.19	1,452	国庫支出金 726 繰入金 726	総務費 1,452
第11号	R8.3.31	△155,711	国庫支出金 △31,036 県支出金 △43,228 繰入金 △210,047	総務費 83,887 民生費 △98,129 農林水産業費 △57,654

(2) 町税の状況

町民の皆様から納入していただく町税は、令和7年度最終予算885,867千円で歳入総額の10.2%を占める自主財源です。

令和8年3月末の町税の状況は、第8表のとおりで収入済額900,571千円で収入率96.5%となっています。

第8表 町税の状況

(単位:千円, %)

税目	調定額 (A)	収入済額 (B)	(A)の 構成比	収入率 (B)／(A)
町民税	355,596	346,543	38.1	97.5
固定資産税	437,643	415,610	46.9	95.0
軽自動車税	46,370	45,072	5.0	97.2
町たばこ税	93,346	93,346	10.0	100.0
計	932,955	900,571	100.0	96.5

(令和8年3月31日現在)

(3) 町債の状況

町債は、道路・公共施設等の整備に充てるため国及びその他の金融機関から借り入れます。
令和7年度に発行(予定を含む)された主な地方債は、過疎対策事業241,400千円、辺地対策事業169,000千円、一般単独事業135,800千円等で、前年度に比べ現在高は4.1%減となっています。

令和7年度末の町債の現在高は、6,920,320千円でこれを目的別、借入先別に示したのが、それぞれ第9表及び第3図です。

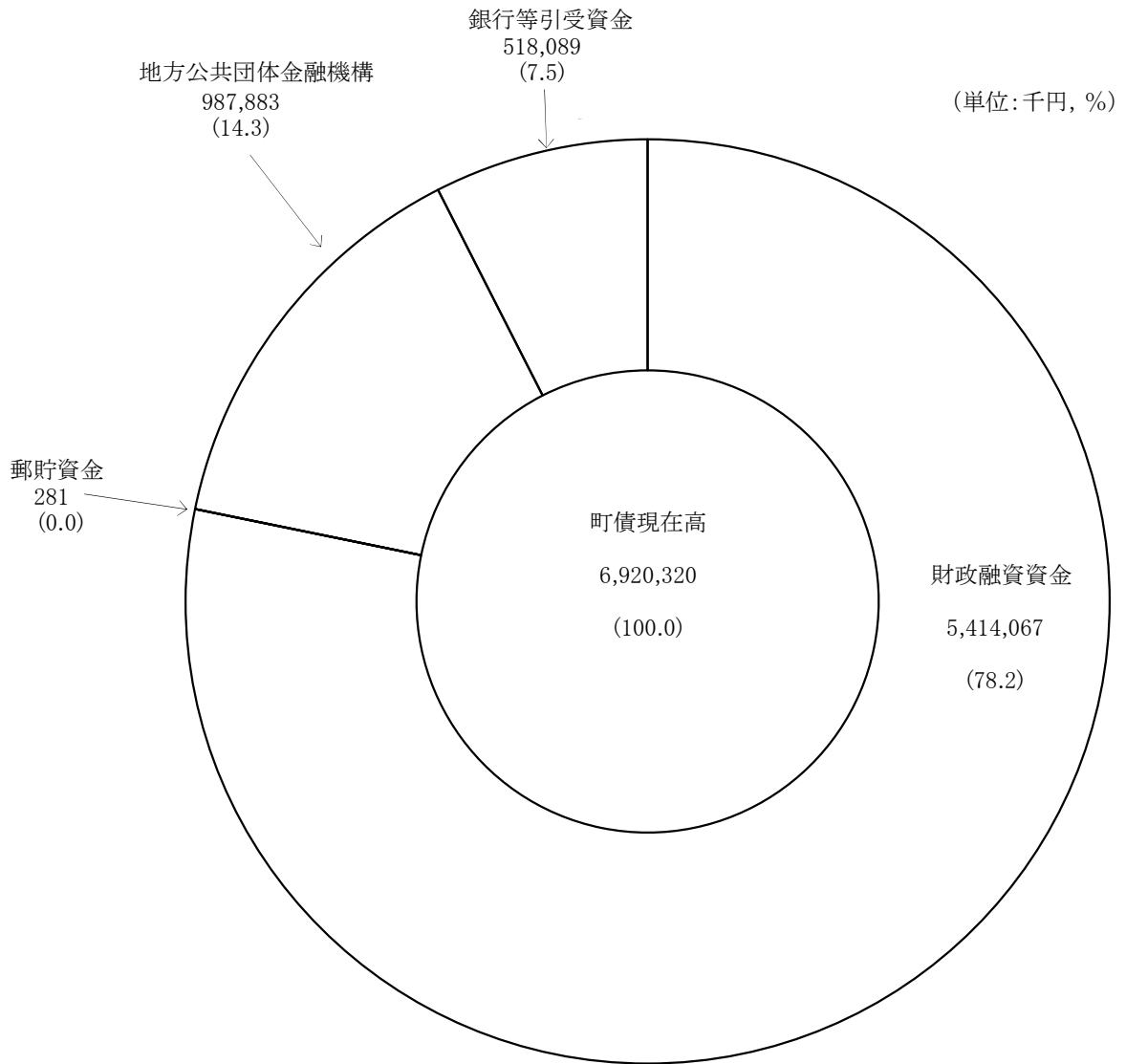
(令和8年3月31日現在)

第9表 地方債の目的別現在高

(単位:千円, %)

区 分	令和6年度末 現在高 (A)	令和7年度 発行額 (B)	令和7年度 元金償還額 (C)	差引現在高 (A)+(B)-(C) (D)	(D)の 構成比
1 公共事業等債	30,458		4,153	26,305	0.4
2 公営住宅 建設事業債	381,655		21,287	360,368	5.2
3 災害復旧事業債	111,870	40,500	7,902	144,468	2.1
補助	103,370	19,500	7,902	114,968	1.7
単独	8,500	21,000		29,500	0.4
4 教育・福祉施設 等整備事業	366,692	9,100	49,682	326,110	4.7
5 一般単独事業	1,019,557	135,800	100,023	1,055,334	15.2
6 辺地対策事業債	1,277,545	169,000	238,234	1,208,311	17.5
7 過疎対策事業債	2,260,015	241,400	277,375	2,224,040	32.1
8 公有林 整備事業債	13,697		4,998	8,699	0.1
9 財源対策債	7,447		746	6,701	0.1
10 臨時財政特例債					
11 厚生福祉施設 整備事業債					
12 減税補てん債	1,107		826	281	0.0
13 減収補填債	9,220		574	8,646	0.1
14 一般会計出資債 (上水)	132,503		4,322	128,181	1.9
15 (旧)緊急防災・減 災事業債					
16 臨時財政対策債	1,604,593		181,717	1,422,876	20.6
計	7,216,359	595,800	891,839	6,920,320	100.0

第3図 借入先別現在高(単位:千円, %)



(4) 積立金の状況

長期的に健全財政を確保するとともに、臨時的な財政需要に対処するため積み立てられる積立金等は、第10表のとおりです。

第10表 積立金等の状況

(単位:千円)

基金名	令和6年度 末現在高 A	令和7年度の状況(C-D+E)			令和7年度 末現在高 (A+B)
		B	積立金 C	取崩し額 D	
財政調整基金	872,916	865	865		873,781
土地開発基金	255,961	45	45		256,006
減債基金	1,653,510	5,425	5,425		1,658,935
中山間ふるさと水と土 保全基金	9,859	3	3		9,862
地域福祉基金	17,910	14	14		17,924
文化スポーツ振興基金	435,489	376	376		435,865
畜産振興基金	23,977	8	8		23,985
農業振興基金	151,065	77	77		151,142
ふるさと応援基金	72,609	101	101		72,710
公共施設等総合管理基金	550,446	250	250		550,696
森林環境譲与税基金	10,580	5	5		10,585
ウミガメ奨学基金	1,325				1,325
再編交付金事業基金	333,144	97,513	343,253	245,740	430,657
計	4,388,791	104,682	350,422	245,740	4,493,473

(令和8年3月31日現在)
※繰替運用元金を除く

(5) 特別会計

各特別会計の9月末以降の補正状況は、国民健康保険事業、介護保険事業、後期高齢者医療事業がそれぞれ4回の補正を行いました。

(単位:千円)

区 分	9月末予算額	補正番号	議決専決年月日	補正額	最終予算額
国民健康保険事業	1,400,114	第3号	R7.12.4	△ 3,842	1,006,576
		第4号	R8.1.26	274	
		第5号	R8.3.4	115	
		第6号	R8.3.31	△ 390,085	
介護保険事業	1,277,339	第3号	R7.12.4	1,620	1,171,731
		第4号	R8.1.26	1,105	
		第5号	R8.3.4	△ 13,008	
		第6号	R8.3.31	△ 95,325	
後期高齢者医療事業	174,823	第3号	R7.12.4	2,982	171,363
		第4号	R8.1.26	432	
		第5号	R8.3.4	△ 5,621	
		第6号	R8.3.31	△ 1,253	
計	2,852,276			△ 502,606	2,349,670

(単位:千円, %)

区 分	令和7年度			構成比	令和6年度	増減率 A/B
	当初予算額	補正額	最終予算額 A		最終予算額 B	
国民健康保険事業	1,390,115	△ 383,539	1,006,576	42.8	1,051,604	△ 4.3
介護保険事業	1,210,757	△ 39,026	1,171,731	49.9	1,196,206	△ 2.0
後期高齢者医療事業	164,923	6,440	171,363	7.3	165,005	3.9
計	2,765,795	△ 416,125	2,349,670	100.0	2,412,815	△ 2.6